

## РУБЛЕВЫЕ ВЫПУСКИ

УТМ, %	Изм., б.п.			
	знач.	за день	за мес.	YTD
ОФЗ 46020	14.0	(26)	123	487
Газпром-4	10.7	(2)	18	(73)
ЦентрТел-4	13.9	20	(97)	(172)
ОГК-2	15.4	(26)	(264)	(1 144)

## СЫРЬЕВЫЕ РЫНКИ

	Изм., %			
	знач.	за день	за мес.	YTD
Золото, \$/унция	902.1	1.8	1.0	2.6
Urals, \$/барр.	53.1	4.0	3.3	27.0
S&P Металлы, инд.	1120.9	0.0	6.2	19.8
S&P C/x прод., инд.	586.8	(1.3)	2.3	(1.0)

## ДЕНЕЖНЫЙ РЫНОК

RUB млрд.	Изм.			
	знач.	за день	за мес.	YTD
РЕПО в ЦБ	39.2	(25.9)	(8.2)	(434.8)
Корсчета	433.6	(37.0)	(21.3)	(593.3)
Депозиты в ЦБ	244.3	84.7	49.4	107.7

	Изм., б.п.			
	знач.	за день	за мес.	YTD
NDF 1Y, %	12.49	(116)	(151)	(1 601)
MOSPrime O/N, %	9.00	(79)	12	180

USDRUB	Изм., %			
	знач.	за день	за мес.	YTD
	32.80	(0.8)	(1.5)	12.5

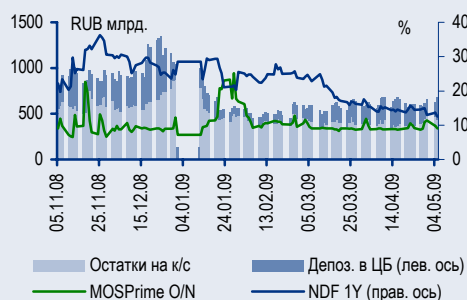
## ИНДЕКСЫ

б.п.	Изм., б.п.			
	знач.	за день	за мес.	YTD
Russia 30 - UST 10	472.0	(2)	(57)	(320)
EMBI + Spread	511.2	(26.3)	(90.5)	(213.2)
ITRAXX NY	980.8	-	(271.0)	(491.0)

## ИНДИКАТИВНЫЕ СПРЕДЫ



## ИНДИКАТОРЫ ДЕНЕЖНОГО РЫНКА



## СТРАТЕГИЯ

### Внешний рынок

**Эйфория сохраняется....** стр. 2

**... но коррекция может быть неожиданной** стр. 2

**Интервенции ФРС поддержали UST** стр. 3

**Спрос на долги развивающихся стран** стр. 3

### Внутренний рынок

**Рубль снова в плюсе** стр. 3

**Высокий спрос на качественные выпуски** стр. 3

## ДЕНЕЖНЫЙ РЫНОК

**Спрос на беззалоговые кредиты ЦБ остается высоким** стр. 4

## МАКРОЭКОНОМИКА

**Резервный фонд в апреле сократился на 13,8%** стр. 5

**Новый законопроект: повышение налогов запланировано на 2011 г.** стр. 6

## КОРПОРАТИВНЫЕ СОБЫТИЯ

### Седьмой континент (NR)

**Переговоры с Carrefour о продаже компании продолжаются** стр. 7

## ТОРГОВЫЕ ИДЕИ

- ✦ Покупать короткие долларские еврооблигации **Russian Standard Bank 09, TMK 09**.
- ✦ Покупать короткие рублевые еврооблигации **Bank of Moscow 09, URSA 10**, которые имеют спред в несколько процентных пунктов к ставкам NDF.
- ✦ В условиях стабильных цен на нефть российский длинный сегмент будет опережать развивающиеся рынки, в котором недооценены следующие выпуски:
  - ✦ нефтегазовый сектор: **TNK-BP 11, TNK-BP 12, Gazprom 13**;
  - ✦ металлургия: **Raspadskaya 12, SeverStal 13, TMK 11**;
  - ✦ транспорт и «телекомы»: **Novorossisky Port 12, Sistema 11, VimpelCom 10, 13**;
  - ✦ банки: **TransCreditBank 11, GazpromBank 11, VTB12, 18, Bank of Moscow 13, Russian Standard Bank 10, 11, HCFB 11**.
- ✦ Покупать короткие выпуски приемлемого кредитного качества с доходностью выше YTW20% в рамках стратегии buy & hold (например, **РусФинанс-3**).

## RUSSIAN INFORMER

Новости и комментарии, относящиеся к рынку акций, см. в нашем ежедневном издании [Russian Informer](#).

## Стратегия

### Внешний рынок

#### Эйфория сохраняется....

На фондовых рынках продолжается весеннее ралли. Основные американские индексы завершили вчерашний торговый день повышением в пределах 2,5–3,3%. В числе лидеров роста были акции сырьевых компаний, поддержку которым оказывало повышение цен на сырье (по основным фьючерсным контрактам баррель нефти за день подорожал еще на 1,3–1,8 долл.). Что касается финансового сектора, то результатов банковского стресс-тестирования, похоже, уже никто особенно не ждет. Точнее, они, по сути, уже были частично опубликованы ведущими экономическими печатными изданиями в США (в частности, Wall Street Journal и The Financial Times). По предварительной информации, увеличение капитала может потребоваться 10 банкам из 19, которые также были названы – осталось только узнать точные показатели. Тем не менее интрига еще сохраняется: например, вчера Bank of America заявил, что опубликованная The Financial Times информация, согласно которой банк работает над привлечением в капитал 10 млрд долл., неверна.

#### ... но коррекция может быть неожиданной

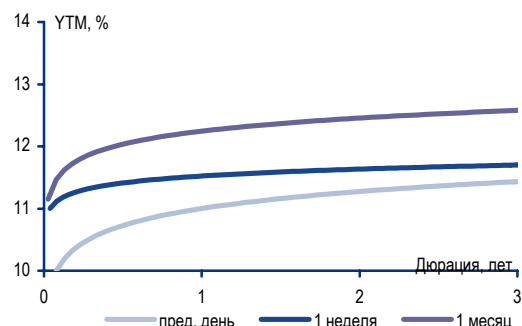
Рост, продолжающийся на мировых фондовых биржах, в настоящий момент подкрепляется рядом фундаментальных факторов. В частности, это улучшение показателей производственной активности и индекса потребительской уверенности в США, рост промышленного производства в Японии и Китае. Опубликованные вчера в США макроэкономические показатели: незавершенные продажи жилья и данные о расходах на строительство, также оказались существенно лучше консенсус-прогноза. Тем не менее, по-нашему мнению все это не может служить достаточным основанием для столь стремительного роста на рынках акций в последние месяцы и формирования устойчивого «бычьего» тренда. Рост рынков подкрепляется большим объемом ликвидности у инвесторов, которые, по сути, закрывают глаза на немаловажные негативные факторы: безработица в США продолжает еженедельно обновлять рекорды, а индекс деловой активности пока ниже отметки 50 пунктов, что свидетельствует о спаде промышленного производства. Коррекция на фондовых рынках ожидаема и неизбежна. Основной вопрос в том, как быстро это случится. Тем не менее вероятность того, что худшее для американской экономики, равно как и для фондового рынка, осталось позади, достаточно высока.

#### Интервенции ФРС поддержали UST

Ценовые изменения на рынке казначейских облигаций вчера оказались незначительными. Доходность десятилетней ноты осталась у отметки YTM3,15%, спред 10Y UST – 2 Y UST несколько сузился – на 4 б.п. до 221 б.п. Ралли на фондовых рынках не смогло спровоцировать дальнейший рост доходностей UST – на защиту казначейских бумаг вчера стал ФРС, выкупивший на вторичном рынке рекордный с начала интервенций (25 марта) объем UST (8,5 млрд долл.) со сроками погашения от семи до 10 лет. При этом общий объем поданных инвесторами заявок на выкуп был также близок к рекордному значению и составил 29,1 млрд долл. (максимум был зафиксирован 8 апреля – 31,3 млрд долл.).

Сегодня рынок казначейских облигаций будет находиться под давлением

Изменение кривой NDF долл./руб. – LIBOR



Источники: Bloomberg

со стороны размещения бумаг новых серий – во вторник состоится аукцион по **3Y UST** объемом 35 млрд долл. При этом ФРС берет однодневную паузу в интервенциях на вторичном рынке. Сегодня в центре внимания будет также выступление Бена Бернанке перед конгрессом, посвященное перспективам экономики США. Помимо этого, инвесторы ждут публикации апрельского индекса деловой активности в секторе услуг.

## Спрос на долги развивающихся стран

Позитивные настроения на мировых фондовых рынках способствовали повышению спроса на долги развивающихся стран, которые вчера продемонстрировали положительную ценовую динамику. По итогам вчерашнего дня спред индекса **EMBI+** сузился на 6 б.п. до 519 б.п. Российский сегмент пока остался в стороне от этого роста в связи с банковским выходным в Великобритании. Сегодня можно ожидать роста в российских суверенных и наиболее ликвидных корпоративных бумагах на открытии в связи с повышением цен на нефть в течение двух дней, прошедших без торгов.

*Станислав Боженко, bozhenkosv@uralsib.ru*

## Внутренний рынок

### Рубль снова в плюсе

В условиях роста цен на нефть, которые в течение вчерашнего дня поднялись приблизительно на 1 долл./барр., стоимость бивалютной корзины опустилась ещё на 7 копеек по сравнению с предыдущим торговым днем, достигнув 37,82 руб. Суммарный объем сделок купли-продажи валюты был существенно ниже уровня четверга, составив 3,7 млрд долл. При достаточно стабильном курсе доллара евро продолжал сдавать позиции относительно рубля, потеряв в стоимости около 10 копеек. Ставки валютных контрактов NDF также снизились на 40 б.п., развив тенденцию конца прошлой недели.

### Высокий спрос на качественные выпуски

Несмотря на продолжающееся снижение ставок МБК, спрос в ходе вчерашнего аукциона по предоставлению беззалоговых кредитов ЦБ сроком на три месяца оставался повышенным. Совокупный объем поданных заявок превысил установленный лимит более чем в пять раз и составил 50,3 млрд руб. Как следствие, ставка отсечения и средневзвешенная ставка были определены на уровне 16,27% и 16,74% годовых соответственно, что на 40 б.п. выше ставок, сложившихся на предыдущем аукционе ЦБ 28 апреля. Также ЦБ принял решение увеличить лимит предоставления средств на сегодняшнем аукционе по беззалоговым кредитам с 5 до 20 млрд руб.

В первом эшелоне лидером по торговым оборотам стали облигации **МГор-54** (YTM16,63%), прибавившие в цене 14 б.п. Повышенная активность наблюдалась в выпуске **Газпром-4** (YTM10,62%). Лучшее предложение выглядели рекомендуемые нами к покупке облигации **Газпромнефть-4**, которые подорожали еще 41 б.п., закрывшись на уровне 103,02% от номинала.

Во втором эшелоне инвесторы проявили интерес к выпуску **Система-01** (YTP18,40%), а также облигациям энергетического сектора (в частности **ТГК-4**, **ОГК-2**), компании которого показывают достаточно высокие результаты в сравнении с представителями других секторов экономики.

*Надежда Мырсикова, myrsikovanv@uralsib.ru*

## Денежный рынок

### Спрос на беззалоговые кредиты ЦБ остается высоким

Вчера банки привлекли в виде трехмесячных беззалоговых кредитов 8,69 млрд руб., тогда как общий предложенный Центробанком объем средств составил 10 млрд руб. Средневзвешенная ставка по данным кредитам оказалась равна 16,74% – это самый высокий уровень с 1 апреля. Спрос значительно превысил предложение и составил 50,3 млрд руб.

При этом объем операций РЕПО банков с ЦБ сократился на 40% относительно предыдущего дня и достиг 39,2 млрд руб., полностью при этом удовлетворив спрос со стороны банков. Ставки на рынке МБК остаются низкими. Ставка Mosprime по однодневным кредитам опустилась на 79 б.п. до 9%. Уровень ликвидности остается довольно стабильным, и мы не ожидаем роста давления на ликвидность в краткосрочной перспективе.

Остатки на корсчетах банков в ЦБ снизились на 37 млрд руб. и составили 433,6 млрд руб., тогда как депозиты банков выросли на 84,7 млрд руб. и достигли 244,3 млрд руб.

Вчера утром наблюдался рост курса доллара к евро и рублю, однако затем произошло снижение, и по итогам торгов курс доллара к рублю составил 32,8 руб./долл., что на 26 копеек ниже уровня предыдущей сессии. Сегодня рубль, вероятно, ослабит свои позиции, но курс доллара к российской валюте останется в диапазоне от 32,8 руб./долл. до 32,9 руб./долл.

### Динамика требований ЦБ к банкам

Задолженность банков перед ЦБ, млрд руб.

	Текущий	Максимальный	Изменение
	уровень	уровень	
	04.05.2009	27.01.2009	
Однодневные кредиты	0,19	5,31	(5,12)
Ломбардные кредиты	30,3	34,7	(4,4)
Прочие кредиты	880	448	432
Беззалоговые кредиты	1 150	1 835	(685)
РЕПО	253	763	(510)
<b>Итого</b>	<b>2 313</b>	<b>3 087</b>	<b>(773)</b>

Источники: Банк России

Владимир Тухомиров, [tih\\_vi@uralsib.ru](mailto:tih_vi@uralsib.ru)  
 Леонид Слипченко, [sliphenkola@uralsib.ru](mailto:sliphenkola@uralsib.ru)  
 Наталья Майорова, [mayorovang@uralsib.ru](mailto:mayorovang@uralsib.ru)

## Макроэкономика

### Резервный фонд в апреле сократился на 13,8%

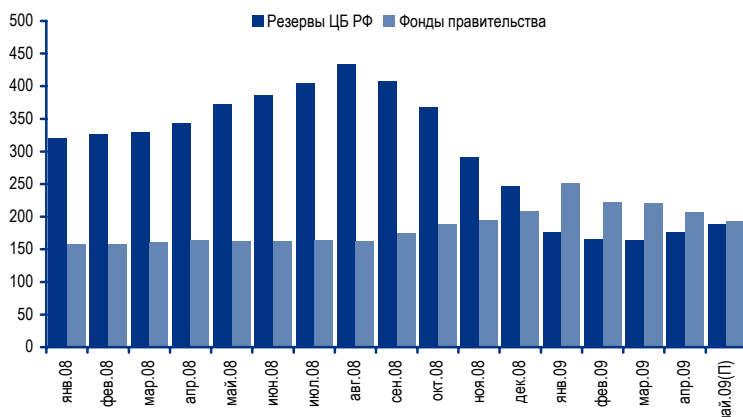
Средства Резервного фонда используются для финансирования бюджетного дефицита. На 1 мая 2009 г. средства Резервного фонда российского правительства составили 3551,5 млрд руб. (106,8 млрд долл.). сообщил Минфин. Это на 13,8% ниже уровня на 1 апреля (4117,7 млрд руб. или 121,1 млрд долл.). По заявлению Минфина, причиной сокращения Резервного фонда стали специальные трансферты из фонда в федеральный бюджет для балансирования бюджета. Данная новость убедительно показывает, что мировой финансовый кризис начал сказываться на состоянии российских госфинансов.

За два месяца из Резервного фонда в бюджет переведен 1 трлн руб. За последние два месяца правительство уже перевело порядка 37% средств, аккумулированных в Резервном фонде, для поддержки федерального бюджета. В объяснительной записке к вчерашней публикации Минфин говорит о том, что в апреле правительство изъяло из резервного фонда 400 млрд руб. Если добавить эту сумму к 600 млрд руб., изъятых в марте (тогда средства были переведены впервые), то сумма выведенных из Резервного фонда средств достигает 1000 млрд руб. При этом согласно пересмотренной версии бюджета на 2009 г., правительство в текущем году планирует использовать всего 2700 млрд руб. резервных средств.

Увеличение собственных резервов ЦБ РФ компенсирует сокращение федерального фонда. Другой правительственный фонд – Фонд национального благосостояния – в апреле тоже сократился, но не так сильно. На 1 мая средства этого фонда составили 2869 млрд руб. (86 млрд долл.), тогда как на 1 апреля они достигали 2915 млрд руб. (85,7 млрд долл.). Из этого фонда средства не выводились, и снижение связано исключительно с изменением валютных курсов. Оба правительственных фонда являются частью российских золотовалютных резервов, в которые также входят собственные резервы ЦБ РФ. Резервы ЦБ РФ стабильно растут в последние два месяца, поэтому сумма золотовалютных резервов России почти не меняется: на 1 марта 2009 г. суммарные резервы составляли 384 млрд долл., а на 24 апреля – 381 млрд долл.

### Резервы ЦБ РФ растут на фоне сокращения фондов правительства

Структура золотовалютных резервов России, млрд долл.



Источники: Минфин, ЦБ РФ, оценка УРАЛСИБа

Владимир Тухомиров, [tih\\_vi@uralsib.ru](mailto:tih_vi@uralsib.ru)

## **Новый законопроект: повышение налогов запланировано на 2011 г.**

**Социальный налог может быть повышен с 26% до 34%.** Вчера правительство направило на рассмотрение Думы законопроект, предполагающий повышение одного из ключевых налогов – единого социального налога (ЕСН). Законопроект предполагает, что с 1 января 2010 г. ЕСН будет заменен тремя отдельными налогами, при этом совокупная налоговая нагрузка не изменится. Однако с 1 января 2011 г. два из этих налогов будут повышены, в результате общая налоговая нагрузка на финансирование социальных программ увеличится с текущих 26% до 34%. Несмотря на то что данная новость негативна для бизнеса, она позитивна для экономической и социальной стабильности, так как новая налоговая система существенно облегчит расходное давление на бюджет и улучшит социальную защищенность россиян, медицинскую и пенсионную систему России.

**С будущего года ЕСН отменяется.** Если предложение правительства будет одобрено, закон вступит в действие в два этапа. На первом этапе (с 1 января 2010 г.) текущий ЕСН будет разделен на три отдельных налога: пенсионный (20% от фонда оплаты труда), социальный (2,9%) и медицинский (3,1%). В совокупности налоговая нагрузка останется на уровне нынешнего ЕСН (26%).

**Повышение налогов в 2011 г.** На втором этапе (с 1 января 2011 г.) правительство предлагает повысить пенсионный налог с 20% до 26%, а медицинский – с 3,1% до 5,1%. Социальный налог останется на прежнем уровне. В целом налоговая нагрузка по этим трем налогам с 2011 г. составит 34%, существенно превысив нынешний ЕСН.

**Средние и малые предприятия также будут платить больше.** Новый законопроект включает также ряд предложений, направленных на укрепление социальной защищенности россиян, в частности, повышение государственных пенсий, социальных выплат по нетрудоспособности и беременности и т.д. Кроме того, правительство планирует повысить социальные налоги для предприятий малого и среднего бизнеса, которые сейчас рассчитываются по упрощенной схеме. В совокупности налоговая нагрузка на эти виды предприятий повысится с текущих 14% до 16% в 2011 г., а к 2014 г. вырастет до 21%.

*Владимир Тухомиров, [tih\\_vi@uralsib.ru](mailto:tih_vi@uralsib.ru)*

## Корпоративные события

### Седьмой континент (NR)

#### Переговоры с Carrefour о продаже компании продолжаются

Окончательное предложение будет сделано 15 мая. Владелец Седьмого континента Александр Занадворов подписал с французским ритейлером Carrefour протокол о намерениях, согласно которому последний предполагает выкупить 74,81% акций ОАО «Седьмой континент» и 95–99% акций ОАО «Мкапитал» (владелец недвижимости торговой сети). Документ запрещает продавцу вести переговоры о продаже данных активов с другими компаниями. Carrefour должен сделать окончательное предложение по цене 15 мая, сообщает «Коммерсант».

#### Предыдущее предложение было отвергнуто, какая судьба ждет новое?

Ранее Carrefour предлагал за 100% акции обеих компаний 1,25 млрд долл. минус их долг (около 600 млн долл.), однако цена не устроила продавцов. Напомним, что Занадворов заложил свои доли в компаниях (74,81% акций ОАО «Седьмой континент» и 95% акций ОАО «Мкапитал») по кредиту Deutsche Bank в размере 560 млн долл., и, естественно, рассчитывает на большую сумму. Однако мы сомневаемся, что Carrefour согласится существенно увеличить предлагаемую за компании сумму с учетом высокой долговой нагрузки Седьмого континента и того, что ритейлер продолжает терять долю рынка. Так что судьба сделки пока не определена.

**Возможно нарушение ковенантов при реструктуризации облигаций.** Если сделка состоится, это будет означать нарушение ковенантов, прописанных в предложенном компанией плане реструктуризации выпуска **7Континент-2** объемом 7 млрд руб., оферта по которому должна состояться в июне. План предполагает выкуп эмитентом в день оферты 20% от объема выпуска, остальная часть будет обменена на новый выпуск двухлетних биржевых облигаций со ставкой квартального купона 15,5% годовых. Ковенантом предусмотрено, что в случае смены контролирующего собственника эмитент обязан досрочно погасить новый выпуск облигаций. Новость может создать спекулятивный интерес к выпуску **7Континент-2**, котировки которого находятся на уровне 80% от номинала. Однако, учитывая неопределенность относительно судьбы сделки, мы рекомендуем инвесторам с осторожностью относиться к покупке этих облигаций.

*Надежда Мырскова, myrsikovanv@uralsib.ru*

## Календарь предстоящих событий

5 мая	Размещение <b>Южная фондовая компания-1</b> (0,9 млрд руб.). Оферта <b>Желдорипотека-2</b> (2,5 млрд руб.).
6 мая	Оферта <b>ЮЛК-ФИНАНС-1</b> (1 млрд руб.). Оферта <b>ПАВА-2</b> (1 млрд руб.). Оферта <b>НФК-3</b> (2 млрд руб.).
12 мая	Оферта <b>Таттелеком-4</b> (1,5 млрд руб.). Погашение <b>НФК-2</b> (1 млрд руб.). Погашение <b>Сибкадемстрой-1</b> (0,5 млрд руб.). Погашение <b>НОМОС-БАНК-2009</b> (150 млн долл.). Погашение <b>УРСА Банк-2009</b> (351 млн долл.).
13 мая	Погашение <b>Собинбанк-1</b> (1 млрд руб.). Погашение <b>Русфинанс Банк-3</b> (4 млрд руб.). Погашение <b>Эко Телеком-2009-В</b> (500 млн долл.). Погашение <b>Группа Разгуляй-БО-3</b> (0,5 млрд руб.). Погашение <b>ОФЗ-28004</b> (8,8 млрд руб.).
14 мая	Оферта <b>Финансовая компания НЧ-1</b> (1 млрд руб.). Оферта (CALL) <b>Банк Русский стандарт-2012-А1</b> (238 млн евро). Оферта (CALL) <b>Банк Русский стандарт-2012-А2В</b> (71,7 млн евро). Погашение <b>Монетка-Финанс-1</b> (1 млрд руб.).
15 мая	Оферта <b>ХКФ Банк-2</b> (3 млрд руб.). Оферта <b>Банк Зенит-3</b> (3 млрд руб.). Оферта <b>ТехноНИКОЛЬ-Финанс-1</b> (1,5 млрд руб.). Оферта <b>Газбанк-2010</b> (100 млн долл.).
18 мая	Оферта <b>ЮГК ТГК-8-1</b> (3,5 млрд руб.). Оферта <b>МОЭК-1</b> (6 млрд руб.). Погашение <b>БИНБАНК-2009</b> (200 млн долл.).
19 мая	Оферта <b>Сэтл Групп-1</b> (1 млрд руб.). Оферта <b>Татфондбанк-3</b> (1,5 млрд руб.). Погашение <b>РосЕвроБанк-2009</b> (80 млн долл.).
20 мая	Оферта <b>Инком-Лада-2010</b> (40 млн долл.). Погашение <b>Сибирская Аграрная Группа-1</b> (0,4 млрд руб.). Погашение <b>Сибирьтелеком-7</b> (2 млрд руб.).
21 мая	Оферта <b>Адамант-Финанс-2</b> (2 млрд руб.). Погашение <b>АГроСоюз-1</b> (0,5 млрд руб.).
22 мая	Размещение <b>МТС-4</b> (15 млрд руб.). Оферта <b>Рэйл Лизинг Финанс-1</b> (0,18 млрд руб.). Оферта <b>Корпорация железобетон-1</b> (1 млрд руб.).

## Календарь событий денежного рынка

5 мая	ЦБ РФ проведет аукцион по необеспеченным кредитам на 5 недель
6 мая	Банки вернут ЦБ РФ 31,9 млрд руб.
8 мая	ЦБ РФ проведет аукцион по необеспеченным кредитам на 6 месяцев
12 мая	ЦБ РФ проведет аукцион по необеспеченным кредитам на 5 недель
15 мая	Выплаты социального налога, страховых взносов и 1/2 акцизов
18 мая	ЦБ РФ проведет аукцион по необеспеченным кредитам на 5 недель
20 мая	Выплата 1/3 НДС за I кв. 2009 г.
20 мая	Банки вернут ЦБ РФ 171,1 млрд руб.
25 мая	Выплата НДС и 1/2 акцизов
25 мая	Банки вернут ЦБ РФ 14,9 млрд руб.
25 мая	ЦБ РФ проведет аукцион по необеспеченным кредитам на 6 месяцев
26 мая	ЦБ РФ проведет аукцион по необеспеченным кредитам на 5 недель
28 мая	Выплата налога на прибыль

## Календарь оферт

Дата оферты	Выпуск	Объем выпуска, млн руб.	Цена оферты, %	Ставка предыдущего купона, %	Новая ставка купона, %	Дата следующей оферты / погашения
05.05.09	Желдорипотека-2	2500	100	13,49	18,0	4 мая 2010
	ЮЛК-Финанс-1	1000	100	16,0	10,0	28 апреля 2010
06.05.09	ПАВА-2	1000	100	12,0	19,0	4 августа 2009
	НФК-3	2000	100	13,0	18,0	5 мая 2010
12.05.09	Таттелеком-4	1500	100	16,0	16,0	11 мая 2010
	Банк Русский стандарт, 2012-A1	228,3 EURO	100 (CALL)	1mEuribor +1,65%	1mEuribor +1,65%	14 января 2012
14.05.09	Финансовая компания НЧ-1	1000	100	0,1	16,0	11 ноября 2010
	Банк Русский стандарт, 2012-A2B	71,7 EURO	100 (CALL)	1mEuribor+3%	1mEuribor+3%	14 января 2012
	ХКФ Банк-2	3000	100	9,25	-	-
	Банк Зенит-3	3000	100	9,9	16,0	14 мая 2010
15.05.09	ТехноНИКОЛЬ-Финанс-1	1500	100	15,1	10,0	11 ноября 2009
	Газбанк-2010	100 USD	100	9,75	9,75	17 мая 2010
18.05.09	ЮГК ТГК-8-1	3500	100	8,0	8,0	10 мая 2012
	МОЭК-1	6000	100	10,1	18,0	11 февраля 2010
19.05.09	Сэтл Групп-1	1000	102	11,7	11,7	15 мая 2012
20.05.09	Инком-Лада-2010	40 USD	100	10,0	10,0	20 ноября 2010
21.05.09	Адамант-Финанс-2	2000	100	16,0	-	-
	Разгуляй-Финанс-4	3000	100	11,7	-	реструктуризация
22.05.09	Рэйл Лизинг Финанс-1	179,6	100	16,5	-	-
	Железобетон-1	1000	100	14,0	-	-



## Рынок рублевых облигаций

Выпуск	Объем, млн	Купон, %	Дата			Месяцев до		Цена	Изм.	Торговый объем, шт (осн.+РПС)	Котировки		Доходность, %			Дюр, лет	Рейтинг F/M/S	Сектор
			купона	оферты	погаш	офрт	погаш				покупка	продажа	офрт	погаш	текущ			
<b>КОРПОРАТИВНЫЕ РУБЛЕВЫЕ ОБЛИГАЦИИ</b>																		
7Контин.02	7 000 R	7.80	18.06.09	23.06.09	14.06.12	2.0	37.9	76.01	-1.99	35	76.01	79.19	648.32		5.12	0.02	торговля	
АВТОВА3об3	5 000 R	9.60	23.06.09		22.06.10		13.8	94.50		12 333	94.50	97.00		15.58	5.07	0.92	автопром	
АВТОВА3об4	5 000 R	7.80	26.05.09	28.05.09	20.05.14	1.0	61.4				10.00						автопром	
АвтомирФ-2	2 000 R	0.10	24.06.09	02.07.09	23.06.10	2.0	13.8										торговля	
АгримаПП 1	1 000 R	13.50	29.09.09		29.09.09		4.9	4.81	0.80	81	4.76	9.99		139.96			потреб. тов.	
АгроСоюз	500 R	13.28	21.05.09		21.05.09		0.6	99.36	0.36		99.11	99.60		30.25	3.33	0.04	с/х	
Агрохолд 1	1 000 R	16.00	24.07.09		24.07.09		2.7	6.43	-0.57	131	6.21	6.43		66.81			с/х	
АдаманФ2об	2 000 R	16.00	21.05.09	21.05.09	20.05.10	1.0	12.7				90.50						строительство	
АИЖК 10об	6 000 R	8.05	15.05.09		15.11.18		116.1	77.33	6.88		69.00	71.00		13.76	2.54	4.35	финансы	
АИЖК 11об	10 000 R	8.20	15.06.09		15.09.20		138.4	70.88			65.15	69.70		14.43	2.92	4.73	финансы	
АИЖК 2об	1 500 R	11.00	01.08.09		01.02.10		9.1	97.00		30	97.00	100.00		15.91	5.62	0.62	финансы	
АИЖК 3об	2 250 R	9.40	15.07.09		15.10.10		17.6	96.19			92.00			12.88	2.44	1.21	финансы	
АИЖК 4об	900 R	8.70	01.08.09		01.02.12		33.4	95.00			81.00			11.28	2.31	2.21	финансы	
АИЖК 5об	2 200 R	7.35	15.07.09		15.10.12		42.0	80.11				85.46		16.99	2.29	2.22	финансы	
АИЖК 6об	2 500 R	7.40	15.07.09		15.07.14		63.3	77.42		160		77.50		15.68	2.38	2.97	финансы	
АИЖК 7об	4 000 R	7.68	15.07.09		15.07.16		87.6	70.16		24 000	65.01	74.98		16.94	2.73	3.62	финансы	
АИЖК 8об	5 000 R	7.63	15.06.09	15.03.14	15.06.18	59.0	111.0	73.75	-0.25		62.01	74.00	17.62	2.61	2.88	финансы		
АИЖК 9об	5 000 R	7.49	15.05.09		15.02.17		94.8	66.34	-0.66		61.51	71.99		18.35	2.75	3.42	финансы	
АК БАРС-03	10 000 R	13.10	27.10.09	05.05.10	25.10.11	12.0	30.1	98.42	-1.58		98.25	100.00	15.11	6.64	0.84	банки		
АК БАРС-04	5 000 R	13.00	20.10.09		15.10.13		54.2	98.41			98.11	100.00		13.94	6.59	3.07	банки	
АЛПИ-Инв-1	1 500 R	18.00	21.08.09		21.08.09		3.6	4.00	-1.00	427	2.55	5.49		224.38			торговля	
Алькор-01	1 500 R	9.55	09.06.09		08.12.09		7.3					94.30					торговля	
Альянс-01	3 000 R	8.92	16.09.09	18.09.09	14.09.11	5.0	28.8	91.00	0.05	1 340	90.03	91.00	39.65	4.89	0.27	сырье		
Амурмет-02	2 000 R	9.15	28.08.09		26.02.10		9.9	27.24			25.08	29.40		443.96	16.75	0.14	металлургия	
Амурмет-03	3 000 R	0.10	16.10.09		15.04.11		23.7	29.49	0.19	217	26.02	29.49		87.48	0.17	1.04	металлургия	
АптЗвИб об	3 000 R	9.89	30.06.09		30.06.09		1.9	51.00		8 860	50.52	51.85			9.67		торговля	
Аркада-03	1 200 R	17.00	01.10.09	09.10.09	31.03.11	5.0	23.2	5.01		16	5.16	6.91		169.20			с/х	
БалтИнвБ-1	1 000 R	16.00	28.07.09	04.05.09	26.04.11	0.0	24.1	99.08		997 801	60.01		17.81	4.03	0.80	банки		
БАНАНА-М-1	1 000 R	12.00	23.10.09		23.10.09		5.7										торговля	
БАНАНА-М-2	1 500 R	11.50	13.08.09		12.08.10		15.5	1.10	-0.24	710	1.00	1.14		521.27			торговля	
БанкМоск-1	10 000 R	9.25	31.07.09	07.08.09	29.07.11	3.0	27.2				97.01						банки	
БанкМоск-2	10 000 R	11.75	07.08.09	12.02.10	01.02.13	9.0	45.6	101.70			10.00		9.36	5.79	0.68	банки		
БанкСОЮЗ02	2 000 R	8.37	05.10.09		05.10.09		5.1	99.23			60.11			10.51	4.23	0.38	банки	
БанкСОЮЗ03	2 000 R	16.00	26.10.09	28.10.10	02.05.11	18.0	24.3	100.00					16.55	7.98	1.18	банки		
БанкСОЮЗ04	3 000 R	14.90	19.08.09	20.02.10	23.02.11	10.0	22.0										банки	
БаренцевФ1	800 R	16.00	06.07.09	09.07.09	04.07.11	2.0	26.4	100.00		1 600			16.08	3.99	0.16	потреб. Тов		
Бахетле-1	1 000 R	16.00	20.05.09	26.05.09	19.05.10	1.0	12.7	99.95	0.95			100.00	12.54	7.98	0.05	торговля		
БаширэнЗв	1 500 R	8.30	17.06.09		09.03.11		22.5	99.18			10.00			9.08	2.06	1.57	энергетика	
Белон 01	1 500 R	9.10	03.06.09		03.06.09		1.0	93.51	-0.72	2 926	93.20	93.51		139.40	4.85	0.03	металлургия	
Белон 02	2 000 R	9.25	27.08.09	31.08.09	23.02.12	4.0	34.2	81.99	-0.01	111	81.31	81.99	98.48	5.62	0.16	металлургия		
БелФрегат1	1 000 R	20.00	11.06.09		17.12.09		7.6	40.10	-0.40	1	40.30	52.00		459.23	12.43	0.10	с/х	
Бразерск 1	500 R	15.00	19.06.09		25.12.09		7.8					100.27					услуги	
Вагонмаш 2	1 000 R	15.15	17.06.09	19.06.09	15.12.10	2.0	19.7	86.98	-1.02		88.51	89.00	226.17	8.68	0.04	машиностр.		
ВБД ПП 2об	3 000 R	9.00	17.06.09		15.12.10		19.7	91.34	1.34		86.51	98.85		15.80	4.91	1.28	потреб. тов.	
ВБД ПП 3об	5 000 R	15.00	02.09.09	03.09.10	27.02.13	16.0	46.5	97.75					17.55	7.65	1.05	потреб. тов.		
ВИА АИЖК А	9 440 R	8.50	15.06.09		15.03.40		375.8	98.17			98.35	98.70		8.88	2.18	10.00	финансы	
Виват-фин1	1 000 R	12.10	20.10.09		20.04.10		11.7				1.30						торговля	
ВикторияФ2	1 500 R	10.89	18.08.09		16.02.10		9.6	87.93	-0.32		88.00	88.99		31.04	6.18	0.58	торговля	
ВК-Инвест1	10 000 R	9.05	24.07.09	26.01.10	19.07.13	9.0	51.2	96.00		156 969	96.10	96.15	15.38	4.70	0.61	/Ba3/BB+	телеком	
ВлгТлвТ-2	3 000 R	13.00	02.06.09	03.12.09	30.11.10	7.0	19.2	99.00			93.01		15.80	6.55	0.37	BB-/BB-	телеком	
ВлгТлвТ-3	2 300 R	8.50	02.06.09		30.11.10		19.2	93.92			94.00			17.60	4.51	0.64	BB-/BB-	телеком
ВлгТлвТ-4	3 000 R	7.99	09.06.09	10.09.09	03.09.13	4.0	52.8	99.06	0.21		98.90	99.70	11.02	2.01	0.31	BB-/BB-	телеком	
Возрожд 01	3 000 R	8.95	02.09.09		03.03.10		10.1	96.19			94.53	97.00		14.41	4.64	0.71	/Ba3/	банки
ВТБ - 5 об	15 000 R	15.00	23.07.09	26.04.10	17.10.13	12.0	54.2	101.75	0.15	12 302	101.55	101.75	13.54	3.68	0.81	BBB/Baa1/BBB	банки	
ВТБ - 6 об	15 000 R	8.60	15.07.09	17.07.09	06.07.16	2.0	87.3	99.73	0.03	166 996	99.46	99.74	10.07	2.15	0.18	BBB/Baa1/BBB	банки	
ВТБ24 01	6 000 R	9.75	07.10.09	13.10.09	05.10.11	5.0	29.5	99.95			73.00	99.80		9.71	4.86	0.40	BBB/Baa1/BBB	банки
ВТБ24 02	10 000 R	11.60	11.08.09	15.02.10	05.02.13	10.0	45.8	100.02			100.00		11.61	5.78	0.68	BBB/Baa1/BBB	банки	
ВТБ24 03	6 000 R	8.18	03.06.09	09.06.09	29.05.13	1.0	49.5	99.66	-0.11	4 375	99.67	99.98	10.50	4.09	0.09	BBB/Baa1/BBB	банки	
ВТБ24 04	8 000 R	11.85	27.08.09	01.09.10	20.02.14	16.0	58.4										банки	
ВТБ-ЛизФ01	8 000 R	12.10	14.05.09	16.11.09	06.11.14	7.0	67.1	98.80	-0.10	30 071	98.80	99.00	15.25	3.05	0.41	BBB/BBB	финансы	
ВТБ-ЛизФ02	10 000 R	8.90	14.07.09	16.07.09	07.07.15	2.0	75.2	99.67	-0.27		96.00	99.70	10.75	2.23	0.18	BBB/BBB	финансы	
ГАЗПРОМ А4	5 000 R	8.22	12.08.09		10.02.10		9.4	98.38	0.02	21 314	98.34	98.46		10.69	4.17	0.68	BBB-/Baa1/BBB	сырье
ГАЗПРОМ А6	5 000 R	6.95	06.08.09		06.08.09		3.1	99.55	0.05	7 108	99.20	99.55		8.87	3.48	0.24	BBB-/Baa1/BBB	сырье
ГАЗПРОМ А7	5 000 R	6.79	29.10.09		29.10.09		5.9	98.90		51	98.10	98.90		9.36	3.42	0.45	BBB-/Baa1/BBB	сырье
ГАЗПРОМ А8	5 000 R	7.00	29.10.09		27.10.11		30.2	90.60			86.22	94.99		11.78				



## Рынок рублевых облигаций

Выпуск	Объем, млн	Купон, %	Дата			Месяцев до		Цена	Изм.	Торговый объем, шт (осн.+РПС)	Котировки		Доходность, %			Дюр, лет	Рейтинг F/M/S	Сектор
			кулона	оферты	погаш	офрт	погаш				покупка	продажа	офрт	погаш	текущ			
<b>КОРПОРАТИВНЫЕ РУБЛЕВЫЕ ОБЛИГАЦИИ (продолжение)</b>																		
ДальСваЗоб	2 000 R	8.85	03.06.09	04.06.10	30.05.12	13.0	37.4	94.00			94.00		16.06		4.70	0.82	B+//	телеком
ДальСваЗоб	1 500 R	8.60	03.06.09	03.06.09	03.06.09		1.0	99.82	-0.03		99.43			10.95	4.29	0.07	B+//	телеком
ДВТГ-Ф 01	1 000 R	14.50	04.08.09		03.08.10		15.2	10.98	0.67		9.00	12.95		652.61	65.88	0.12		транспорт
ДВТГ-Ф 02	5 000 R	14.50	23.07.09	29.07.09	18.07.13	3.0	51.2	9.98	2.98	14	7.00	10.49			72.44			транспорт
ДГК-01	5 000 R	10.50	11.09.09	17.12.09	08.03.13	8.0	46.8	91.97	6.97		85.05	98.89	28.49		5.69	0.47		энергетика
Дев.-Юг 01	1 000 R	18.00	19.05.09		18.05.10		12.6											девелопмент
ДельтаКр-1	5 000 R	7.09	02.06.09		01.12.09		7.0											банки
ДельтаКр-2	2 000 R	8.50	27.05.09		30.05.10		13.0	92.00	1.25	5 342	92.00	98.45		20.00	2.30	0.85	/Baa1/	банки
ДжейЭфСиг1	2 000 R	20.00	22.10.09	22.10.09	20.10.11	6.0	30.0	97.28					28.22		10.25	0.36	//CCC+	торговля
ДиксиФин-1	3 000 R	9.25	17.09.09		17.03.11		22.7	68.00		245	67.00	68.00		36.45	6.78	1.25		торговля
ДМЦЕНТРоб1	1 150 R	8.50	05.06.09		26.05.15		73.8	74.14	-0.86		63.51	67.00		15.74	5.68	3.83		торговля
Домоцентр1	1 000 R	20.00	09.07.09		08.07.10		14.3											торговля
ДымКолБПр1	800 R	0.10	30.10.09		30.10.09		6.0											потреб. тов.
ЕБРР 01обл	5 000 R	24.25	13.05.09		12.05.10		12.4	103.29	-0.01					22.23	5.85	0.73	AAA/Aaa/AAA	банки
ЕБРР 02обл	5 000 R	16.40	23.07.09		21.04.11		23.9	103.15	-0.11		103.26	103.35		15.34	3.96	1.49	AAA/Aaa/AAA	банки
ЕБРР 03обл	7 500 R	21.67	10.06.09		07.09.11		28.5	103.50	-0.10	115	103.35	103.50		21.27	5.22	1.53	AAA/Aaa/AAA	банки
ЕБРР 05обл	5 000 R	15.70	15.07.09		09.04.14		60.0	100.84	-0.06	650 200	100.51	101.00		16.37	3.88	3.01	AAA/Aaa/AAA	банки
ЕврокомФК2	3 000 R	16.00	11.06.09	16.06.09	10.06.10	1.0	13.4	4.80		6	4.81	5.30			166.21			/Caa2/
ЕврокомФК3	3 000 R	16.00	19.06.09		18.06.10		13.7	4.99		15	2.02	4.99			159.88			/Caa2/
ЕврокомФК5	5 000 R	16.00	15.09.09		15.03.11		22.7	7.77		21	6.00	7.75		527.24	102.68	0.17	/Caa2/	финансы
ЕВРОПА-01	1 200 R	11.00	15.10.09		14.10.10		17.6											торговля
ЕЭСК-02	1 000 R	8.74	08.10.09	13.04.10	05.04.12	11.0	35.6	96.81					12.67		4.50	0.82		энергетика
Желдорин-1	1 500 R	12.50	02.06.09	11.06.09	30.11.10	1.0	19.2	99.30	0.20	1 041	99.00	99.45	16.94		6.28	0.09		финансы
Желдорин-2	2 500 R	18.00	22.10.09	05.05.09	19.04.12	0.0	36.0	99.50	1.50	104	99.50	99.98	-14.21		9.02	0.00		финансы
Желдорин-3	2 000 R	13.00	23.09.09		19.09.12		41.1	99.65			99.30	100.00		13.55	6.50	2.47		финансы
Железобет1	1 000 R	14.00	22.05.09	22.05.09	27.05.11	1.0	25.1	86.00		50	86.01	89.99			4.06			производство
ЖилсоцФ-2	1 500 R	16.00	15.10.09		15.04.10		11.5	91.76						28.06	8.69	0.71		финансы
ЖК-Финанс1	1 000 R	20.00	18.06.09		24.12.09		7.8	63.50	-6.50		60.00	67.00		153.44	7.85	0.23		строительство
ЗавГросс01	1 000 R	18.00	16.07.09		22.04.10		11.8	13.06		24	9.11	17.00			34.38			потреб. тов.
Зенит Зобл	3 000 R	9.90	13.05.09	15.05.09	09.11.11	0.0	30.6	100.04	-0.06				6.73		4.93	0.03	B/Ba3/	банки
Зенит Зобл	3 000 R	16.00	05.10.09		06.04.10		11.2	101.00		1 000	100.70	108.23		15.30	7.94	0.77	B/Ba3/	банки
Зенит Зобл	5 000 R	10.00	09.06.09	10.12.09	04.06.13	7.0	49.7	97.55	-0.10	21 950	97.40	97.80	14.76		5.11	0.50	B/Ba3/	банки
ИжАвто 02	2 000 R	18.00	11.06.09	26.08.09	09.06.11	4.0	25.5	25.95	5.92	186	18.01	26.00			34.59			автомобиль
ИКС5Фин 01	9 000 R	7.60	07.07.09	06.07.10	01.07.14	14.0	62.8	90.00	-0.85	300 000	89.80	90.50	18.11		4.21	0.94		торговля
ИнкомЛада2	1 400 R		15.05.09		12.02.10		9.5	0.40	-0.01		0.40	0.50						торговля
ИнкомЛада3	2 000 R	11.00	12.06.09	12.06.09	10.06.11	1.0	25.6	0.01		5 530		0.01		27420.00				торговля
Инпром 02	1 000 R	13.00	16.07.09		15.07.10		14.6	69.96	6.96		50.01	75.00		54.76	9.26	0.70		металлургия
Инпром 03	1 300 R	13.00	20.05.09	19.11.09	18.05.11	7.0	24.8	68.33	-1.60		55.08	69.90	127.75		9.49	0.22		металлургия
ИнтергаФ-2	3 000 R	10.70	02.06.09	03.12.09	29.11.11	7.0	31.3	90.86	0.86		90.10	92.99	30.66		5.87	0.42		сервис
Интурист-1	1 000 R	9.00	21.10.09		21.04.10		11.7	89.28	-2.70		80.00	91.50		23.11	5.03	0.76		сервис
ИРКУТ-03об	3 250 R	8.74	17.09.09		16.09.10		16.7	92.00		5	90.00	98.55		16.01	4.74	1.12	/Ba2/	машиностр.
ИркЭнерго1	5 000 R	15.50	04.06.09	07.12.09	28.11.13	7.0	55.6	100.01			10.00		15.71		7.73	0.48	/отозван/	энергетика
ИтераФ-1	5 000 R	10.40	26.05.09	01.06.09	20.11.12	1.0	43.2	99.19	-0.13	7 502	99.32	99.49	19.87		5.23	0.06		сырье
Камаз-Фин2	1 500 R	11.25	18.09.09		17.09.10		16.7											автомобиль
КамскДол 3	500 R	14.10	04.06.09		04.06.09		1.0	60.00		100	60.00	63.00			5.80			строительство
Карус.Ф 01	3 000 R	12.00	17.09.09	17.09.09	12.09.13	5.0	53.1					85.00						торговля
Киров.зд1	1 500 R	74.30	23.09.09		24.03.10		10.8											машиностр.
КИТФинБ-02	1 000 R	13.00	20.09.09		23.03.10		10.8	99.17			0.15			14.46	6.61	0.75	/Caa2/CCC+	банки
КМБ-Банк2	3 400 R	15.00	03.06.09	08.06.09	30.11.11	1.0	31.3	99.88					14.26		7.49	0.08	/отозван/	банки
КмплФин 01	1 000 R	15.50	06.08.09		04.02.10		9.2											торговля
КМПО-Фин01	1 000 R	11.30	15.09.09		16.03.10		10.5	85.00		120	8.50	95.00		35.05	6.63	0.62		машиностр.
Кокс 01	3 000 R	8.95	16.07.09		16.07.09		2.4	97.40			97.00	98.25		23.94	4.58	0.16		металлургия
Кокс 02	5 000 R	8.70	17.09.09	22.03.10	15.03.12	11.0	34.9	91.42			90.00	92.00	20.58		4.74	0.71		металлургия
КомосГр. 1	2 000 R	15.00	16.07.09	16.07.09	14.07.11	2.0	26.7	70.04			75.01	82.99	524.14		10.68	0.03		с/х
КОПЕЙКА 02	4 000 R	16.50	20.05.09		15.02.12		33.9	99.00		50				18.06	4.16	1.87	//CCC+	торговля
КОПЕЙКА 03	4 000 R	9.80	20.05.09	19.08.09	15.02.12	4.0	33.9	99.19			98.00	101.40	28.99		2.46	0.22	//CCC+	торговля
КосмосФин1	2 000 R	13.50	18.06.09	02.07.09	16.06.11	2.0	25.8	94.12			75.01	100.00	58.49		7.15	0.10		строительство
КрЕврБ-01	3 500 R	10.00	05.08.09		03.02.10		9.2											/Ba3/
КрЕврБ-02	4 000 R	9.00	30.06.09	31.12.09	28.06.11	8.0	26.2											/Ba3/
Кубаньэн-1	3 000 R	7.85	22.07.09		21.07.10		14.8											финансы
КуйБазот-2	2 000 R	8.80	04.09.09		04.03.11		22.3	84.00		25	83.02	85.00		20.54	5.22	1.41		энергетика
Лаверна 01	1 000 R	4.00	08.10.09		08.04.10		11.3											химия
Ленэнерг02	3 000 R	8.54	31.07.09		27.01.12		33.3	80.00		1 522	80.00	80.72		18.93	5.32	2.02		торговля
Ленэнерг03	3 000 R	8.02	21.10.09		18.04.12		36.0	78.10	0.60	2 639	77.90	78.10		18.66	5.12	2.23		энергетика
ЛОМО 03	1 000 R	18.50	05.09.09		05.09.09		4.1	88.23										



## Рынок рублевых облигаций

Выпуск	Объем, млн	Купон, %	Дата			Месяцев до		Цена	Изм.	Торговый объем, шт (осн.+РПС)	Котировки		Доходность, %			Дюр, лет	Рейтинг F/M/S	Сектор	
			купона	оферты	погаш	офрт	погаш				покупка	продажа	офрт	погаш	текущ				
<b>КОРПОРАТИВНЫЕ РУБЛЕВЫЕ ОБЛИГАЦИИ (продолжение)</b>																			
МГТС-05 об	1 500 R	7.10	26.05.09	27.05.09	25.05.10	1.0	12.9	99.70		20	99.50	99.70	12.05	3.55	0.06	/Ba3/BB-	телеком		
МДМ-Банк03	6 000 R	12.00	01.10.09		01.10.09		5.0									BB/Ba1/BB	Банки		
МежТромб-1	3 000 R	12.65	28.06.09	30.12.09	03.01.18	8.0	105.5	100.00				12.87	6.34	0.56		Банки			
Метсерв-Ф1	1 500 R	12.00	27.08.09	05.06.09	23.05.12	1.0	37.2	98.30		3 462	98.50	99.90	31.24	6.09	0.07		торговля		
Мечел 2об	5 000 R	8.40	17.06.09	21.06.10	12.06.13	14.0	50.0	89.73	0.84	1 479	89.51	89.73	19.64	4.67	0.89		металлургия		
Мечел ТД-1	3 000 R	5.50	12.06.09		12.06.09		1.3	95.96	-2.84		93.67	98.25		2.86	0.07		металлургия		
МИА-3об	1 500 R	7.95	28.05.09	06.09.10	24.02.12	16.0	34.2	92.10	0.10	15 000	79.00		15.15	2.15	1.10	/Ba2/	финансы		
МИА-4об ип	2 000 R	9.00	09.07.09	22.10.09	01.10.15	6.0	78.0	93.70	-0.10	20 000	93.00		24.86	2.40	0.37	/Ba2/	финансы		
МИА-5об	2 000 R	10.30	23.07.09	23.07.09	17.07.14	3.0	63.3	94.21	-0.74		98.00	99.60	45.18	2.73	0.15	/Ba2/	финансы		
МИАН-Дев-1	2 000 R	13.00	01.09.09		02.03.10		10.1										девелопмент		
Миг-Ф 02	3 000 R	12.00	08.09.09	11.09.09	06.09.11	4.0	28.5										машиностр.		
Миг-Ф обл.	1 000 R	7.85	03.06.09		03.06.09		1.0	98.80		988	98.80	98.99		24.35	3.96	0.07		машиностр.	
Микоян-2об	2 000 R	11.90	13.08.09	27.08.09	07.02.13	4.0	45.8	94.17			95.00		33.35	6.30	0.24		потреб. Тов		
М-ИНДУСТР	1 000 R	12.25	18.08.09		16.08.11		27.8	11.02	-3.48	979	10.74	12.00		266.76	55.43	0.36		строительство	
М-Индастр2	1 500 R	15.00	15.07.09	15.07.09	10.07.13	2.0	50.9	50.00		227	46.56	70.00		14.96			строительство		
Миракс 02	3 000 R	10.99	17.09.09		17.09.09		4.5	37.89	0.09	101	37.16	37.89		14.46			ССС/Ca1/	строительство	
МираторФ1	2 500 R	14.50	06.08.09	07.08.09	02.08.12	3.0	39.5	81.46			70.00	89.99	144.79	8.88	0.11		потреб. Тов		
Митланд-01	1 000 R	13.50	19.05.09		16.02.10		9.6	8.90	5.66	49	4.70	8.75		37.82			потреб. тов.		
МИЭЛЬ-Ф 01	1 500 R	16.50	14.07.09	20.07.09	13.07.10	3.0	14.5	82.50			80.00	85.00	175.33	9.97	0.08		девелопмент		
МКБ 02обл	1 000 R	11.50	04.06.09		04.06.09		1.0	99.45	-0.05	300	99.27	99.50		18.67	5.77	0.07		Банки	
МКБ 03обл	2 000 R	15.00	17.06.09	23.06.09	16.06.10	2.0	13.6	99.24					19.49	7.54	0.11		Банки		
МКБ 04обл	2 000 R	18.00	15.09.09	22.09.09	15.03.11	5.0	22.7	99.54			90.00	100.05	19.04	9.02	0.32		Банки		
ММ-Фин 01	1 000 R	14.00	01.09.09	02.09.09	26.02.13	4.0	46.5										девелопмент		
ММ-Фин 02	1 500 R	16.50	07.07.09	08.07.09	03.07.12	2.0	38.5	45.00			0.01	89.99		18.28			девелопмент		
МОИА	1 500 R	9.00	21.06.09		21.12.10		19.9										финансы		
МОИА 02	3 000 R	7.99	06.09.09		07.09.11		28.5										финансы		
МОИА 03	5 000 R	7.75	14.06.09		14.06.14		62.2										финансы		
МОИТК-01	3 000 R	9.00	26.09.09		26.09.09		4.8	60.00	-1.50	219 110	60.01	65.00		288.82	7.52	0.10	//SD	финансы	
МонеткФ-1	1 000 R	12.50	14.05.09		14.05.09		0.3										торговля		
МОРЕ-П 01	1 000 R	15.50	04.08.09	10.08.09	03.08.10	3.0	15.2	95.14			80.00		37.38	8.12	0.20		девелопмент		
МоскомБ-2	3 000 R	14.00	18.08.09	16.02.10	15.02.11	10.0	21.7										Банки		
МоскомБ-3	5 000 R	8.70	17.06.09	18.06.09	12.06.13	2.0	50.0	96.36			97.60	103.60	45.25	4.50	0.08		Банки		
МОСМАРТФ 1	2 000 R	17.00	15.10.09	21.10.09	12.04.12	6.0	35.8	83.81			55.00	89.98	70.58	10.12	0.27		торговля		
МособгазФ2	3 000 R	9.25	25.06.09		24.06.12		38.2	58.27			55.50	59.00		7.96	1.21		сервис		
Мособгаз1	2 500 R	12.00	16.05.09		17.05.11		24.8	50.02		68	53.14	90.00		64.06	12.03	0.98		услуги	
Мособлтр-2	4 000 R	21.00	24.09.09		26.03.11		23.0	46.52	4.13	120 029	43.03	50.00		95.32	22.51	0.76	//SD	финансы	
МосТрАвтФ1	7 500 R	12.80	23.06.09	24.12.09	18.12.12	8.0	44.1	77.76			61.50	94.00	67.59	8.21	0.36	//CC	транспорт		
Мосэнерго1	5 000 R	7.54	15.09.09	15.09.09	13.09.11	4.0	28.7	99.00		38 500	98.55	99.05	10.60	3.80	0.33	//BB-	энергетика		
Мосэнерго2	5 000 R	7.65	27.08.09	01.03.12	18.02.16	34.0	82.7	82.20		5 000	82.55	84.99	16.23	4.64	2.17	//BB-	энергетика		
МОЭСК-01	6 000 R	8.05	08.09.09	06.09.11			28.5	95.00	8.50	1	87.15	95.00		10.78	4.22	1.94		энергетика	
МРСК Ур.01	1 000 R	8.15	26.05.09	26.05.10	22.05.12	13.0	37.1	99.30		5 471	99.25	99.35	9.02	4.09	0.92		энергетика		
МТС 01	10 000 R	14.01	22.10.09	23.04.10	17.10.13	12.0	54.2	100.11					14.31	6.98	0.82		BB+/Ba2/BB	телеком	
МТС 02	10 000 R	14.01	27.10.09	27.04.10	20.10.15	12.0	78.7	100.05			99.90	100.20	14.43	6.98	0.83		BB+/Ba2/BB	телеком	
МТС 03	4 000 R	8.70	23.06.09	22.06.10	12.06.18	14.0	110.9	93.75	0.65	101 389	93.40	93.75	15.41	4.63	0.93		BB+/Ba2/BB	телеком	
НастюшаЗК1	1 000 R	14.50	19.06.09		18.12.09		7.6											с/х	
НИКОСХИМ 2	1 500 R	11.25	14.05.09		20.08.09		3.6	51.48	10.48	2 331	41.00	51.48		952.04	5.45	0.03		химия	
НИТОЛ 02	2 200 R	11.75	16.06.09		15.12.09		7.5	90.10			90.25	94.99		32.72	6.50	0.44		химия	
НКНХ-04 об	1 500 R	10.00	28.09.09		26.03.12		35.2	99.98			50.00		10.25	4.99	2.32		B/B1/	химия	
НОМОС 7в	3 000 R	9.25	16.06.09		16.06.09		1.4	99.68	0.08	18 000	99.65	99.80		12.20	4.63	0.10		B+/Ba3/	Банки
НОМОС 8в	3 000 R	15.00	19.08.09	22.02.10	16.02.11	10.0	21.8	100.00			100.00		15.21	7.48	0.67		B+/Ba3/	Банки	
НОМОС 9в	5 000 R	9.75	19.06.09	24.06.09	14.06.13	2.0	50.1	99.32	-0.23	300 000	99.50	99.74		14.12	4.89	0.12		B+/Ba3/	Банки
НТС-01	1 000 R	15.00	27.10.09	04.05.09	26.04.11	0.0	24.1	69.20		100 843	50.00		143.90	10.81	0.20			торговля	
Нутринов1об	1 200 R	11.00	09.06.09		09.06.09		1.2	25.00		14	27.50	30.00		10.97			//отозван	потреб. тов.	
НФК-3	2 000 R	18.00	27.10.09	05.05.10	03.05.11	12.0	24.3	98.43	0.43		98.00	100.00	20.37	9.12	0.80		/B2/B-	финансы	
ОбКондФ-01	3 000 R	7.70	20.05.09	19.05.10	16.05.12	13.0	36.9	87.97			70.00		22.27	4.36	0.80			потреб. тов.	
ОбКондФ-02	3 000 R	15.00	21.10.09	22.11.11	17.04.13	31.0	48.1	99.98				100.00		15.07	7.48	1.91			потреб. тов.
ОГК-2 01об	5 000 R	7.70	02.07.09		05.07.10		14.2	92.50	0.30	46 509	92.10	92.90		15.44	4.15	0.96			энергетика
ОГК-3 об	3 000 R	8.20	12.06.09	19.06.09	09.12.11	2.0	31.6											энергетика	
ОГК-5 об-1	5 000 R	7.50	01.10.09	05.10.09	29.09.11	5.0	29.3	98.68	0.08	4 953	98.60	98.70	10.83	3.79	0.38		/Ba3/	энергетика	
ОГК-6 01об	5 000 R	7.55	22.10.09	29.04.10	19.04.12	12.0	36.0	92.95			92.86	95.00	15.97	4.05	0.83			энергетика	
ОГО-агро-3	1 500 R	15.00	03.07.09	03.07.09	09.07.10	2.0	14.4	23.00		50	17.30	25.00		32.52				с/х	
ОМЗ - 6 об	1 600 R	10.25	05.06.09	11.12.09	31.05.13	7.0	49.6	94.00	-0.20		94.00	96.75	22.03	5.44	0.47	//ССС+	машиностр.		
ОМЗ-5 об	1 500 R	8.80	01.09.09	03.09.09	30.08.11	4.0	28.3	95.99			95.00	97.50	22.73	4.57	0.27	//ССС+	машиностр.		
ПАВА 02 об	1 000 R		02.08.09	06.05.09	21.10.11	0.0	30.0	69.77			80.01	88.98							



## Рынок рублевых облигаций

Выпуск	Объем, млн	Купон, %	Дата			Месяцев до		Цена	Изм.	Торговый объем, шт (осн.+РПС)	Котировки		Доходность, %			Дюр, лет	Рейтинг F/M/S	Сектор	
			купона	оферты	погаш	офрт	погаш				покупка	продажа	офрт	погаш	текущ				
КОРПОРАТИВНЫЕ РУБЛЕВЫЕ ОБЛИГАЦИИ (продолжение)																			
Разг.БО-05	500 R		26.11.37		01.10.09		5.0										c/x		
Разг.БО-06	500 R		26.11.37		08.10.09		5.2										c/x		
Разг.БО-07	2 000 R		26.11.37		24.12.09		7.8										c/x		
Разг.БО-11	1 000 R		26.11.37		19.11.09		6.6										c/x		
РазгуляйФ2	2 000 R	17.00	29.09.09	15.04.10	27.09.11	12.0	29.2	54.50			44.03	64.98	127.02	15.55	0.39		c/x		
РазгуляйФ3	3 000 R	17.00	18.09.09		16.03.12		34.9	44.00	-0.96	355	44.00	44.70		69.09	1.20		c/x		
РазгуляйФ4	3 000 R	11.70	27.05.09	27.05.09	22.05.13	1.0	49.3	54.98	4.27		52.00	57.97		10.61			c/x		
РазгуляйФ5	2 000 R	14.50	28.10.09	30.10.09	23.10.13	6.0	54.4										c/x		
Райффайзен-4	10 000 R	13.50	09.06.09	08.12.11	03.12.13	32.0	55.8	101.62	-0.01		10.00	110.00	13.12	6.62	1.92	BBB+/Baa1/BBB	банки		
РБК ИС БО5	1 500 R	10.99	09.07.09		09.07.09		2.2	24.50	0.50	171	23.03	27.30		44.74		//SD	телеком		
РВКФинанс1	1 750 R	12.00	23.07.09	30.07.09	21.07.11	3.0	26.9	96.22			96.50	98.99	30.08	6.22	0.18		услуги		
РенКап-1	2 000 R	72.30	01.09.09		02.03.10		10.1	87.10	0.10	17	87.01	88.50		19.46	0.66	ССС/В1/В-	банки		
РенКап-2	3 000 R	22.00	12.10.09	19.10.09	04.04.12	6.0	35.5	98.00		5	91.10	101.00	27.55	11.13	0.36	ССС/В1/В-	банки		
РенКап-3	4 000 R	13.75	16.06.09	23.06.09	06.06.12	2.0	37.6	98.10	-0.40	56 050	98.15	98.29	27.99	6.95	0.11	ССС/В1/В-	банки		
РЕСТОРАНСЗ	1 000 R	12.00	29.05.09	04.06.09	26.11.10	1.0	19.0	86.07			75.05	93.99	495.67	6.95	0.01		услуги		
РЖД-03обл	4 000 R	8.33	03.06.09		02.12.09		7.1	98.95	-0.05	69 030	98.60	99.00		10.47	4.20	0.51	BBB/Baa1/BBB	транспорт	
РЖД-06обл	10 000 R	7.35	13.05.09		10.11.10		18.5	92.00	0.35	2 000	91.70	92.39		13.78	3.98	1.24	BBB/Baa1/BBB	транспорт	
РЖД-07обл	5 000 R	7.55	13.05.09		07.11.12		42.8	87.28		84 743	83.09	94.00		12.46	4.31	2.67	BBB/Baa1/BBB	транспорт	
РЖД-08обл	20 000 R	8.50	08.07.09		06.07.11		26.4	89.50	-1.50	1	89.51	92.00		14.78	4.74	1.71	BBB/Baa1/BBB	транспорт	
РЖД-09обл	15 000 R	13.50	20.05.09	21.05.10	13.11.13	13.0	55.1	100.10		13 524	100.10	100.30	13.76	6.72	0.84	BBB/Baa1/BBB	транспорт		
РЖД-10обл	15 000 R	15.00	10.09.09		06.03.14		58.9				100.30						BBB/Baa1/BBB	транспорт	
РЖД-11обл	15 000 R	13.50	27.05.09	28.05.10	18.11.15	13.0	79.6	100.25	0.15	200	100.15	100.25	13.59	6.72	0.86	BBB/Baa1/BBB	транспорт		
РЖД-13обл	15 000 R	15.00	10.09.09		06.03.14		58.9	100.30	0.15	200	100.15	100.30		15.45	7.46	3.07	BBB/Baa1/BBB	транспорт	
РЖД-14обл	15 000 R	15.00	13.10.09		07.04.15		72.1	100.30	0.20	240	100.15	100.30		15.47	7.46	3.55	BBB/Baa1/BBB	транспорт	
РМК-ФИН 01	3 000 R	8.75	06.10.09		06.04.10		11.2	60.06	-9.84		66.01	69.96		91.10	7.26	0.47		металлургия	
РоссельхБ 2	7 000 R	7.85	20.05.09		16.02.11		21.8	90.05			87.01	91.50		15.02	2.17	1.44	BBB/Baa1/	банки	
РоссельхБ 3	10 000 R	7.34	20.08.09		22.02.10	10.0	94.6	96.51	0.19	8 600	96.10	96.51	12.24	3.79	0.70		банки		
РоссельхБ 4	10 000 R	9.75	07.10.09	09.10.09	27.09.17	5.0	102.3	101.75			12.00		5.54	4.78	0.41		банки		
РоссельхБ 5	10 000 R	13.50	09.06.09	08.12.11	27.11.18	32.0	116.5	100.00			100.00		13.92	6.73	1.90	BBB/Baa1/	банки		
РоссельхБ 7	5 000 R	8.30	16.06.09	16.06.09	05.06.18	1.0	110.6	99.90	-0.03	2 025	98.89	99.90	9.23	4.14	0.11		банки		
Рост-Лайн1	1 000 R	14.50	09.07.09		08.07.10		14.3	63.47	22.47		25.00	41.00		72.20	11.39	0.61		торговля	
РТК-ЛИЗ 5с	2 250 R	8.35	13.08.09		12.08.10		15.5	80.20		2 546	78.50			37.41	5.19	0.65		финансы	
РубПлсPer1	1 000 R	20.00	02.06.09		01.06.10		13.1											торговля	
РубМасла-2	1 000 R	15.00	01.10.09	08.04.10	29.03.12	11.0	35.3	4.00		1 106	3.81	4.40		186.98				потреб. тов.	
РусМоре об	2 000 R	12.70	18.06.09	22.06.09	14.06.12	2.0	37.9	92.50		45	80.54	94.50	98.74	3.42	0.07			потреб. тов.	
РусНефть1	7 000 R	12.00	12.06.09	17.12.09	10.12.10	8.0	19.5	95.90	0.25	100	80.00	96.30		19.81	6.24	0.49		сырье	
РусСтанд-5	5 000 R	13.00	10.09.09	17.09.09	09.09.10	5.0	16.4	97.00	-0.50		97.50		22.04	6.68	0.30		BB-/Ba2/B+	банки	
РусСтанд-6	6 000 R	15.00	12.08.09	17.02.10	09.02.11	10.0	21.5	95.00		6	95.10	96.00	22.92	7.87	0.61		BB-/Ba2/B+	банки	
РусСтанд-7	5 000 R	15.00	22.09.09	01.04.10	20.09.11	11.0	29.0	99.92			100.00		15.20	7.48	0.76		BB-/Ba2/B+	банки	
РусСтанд-8	5 000 R	15.00	16.10.09	23.10.09	13.04.12	6.0	35.8										BB-/Ba2/B+	банки	
РусТекс 3	1 200 R	14.50	20.10.09		20.10.09		5.6	5.00		27	6.00	9.99		144.60				производство	
Русфинанс3	4 000 R	7.55	13.05.09		13.05.09		0.3	99.84	0.14	13	99.60	99.84		14.55	3.77	0.02		/Baa2/BB+	банки
Русфинанс4	4 000 R	7.74	14.08.09		12.02.10		9.5	95.00	1.90	50	93.22	95.00		15.27	4.06	0.66		/Baa2/BB+	банки
РусьБанк-2	2 000 R	12.50	23.08.09	25.08.09	22.02.10	4.0	9.8	98.50		1 000	98.50	99.99	17.99	6.36	0.26			банки	
Рыбкэб-1	1 000 R	19.00	02.06.09	04.06.09	28.02.12	1.0	34.3			6 700								производство	
САМОХВАЛ-1	1 500 R	14.50	21.10.09		21.10.09		5.7											торговля	
СанитБрю2	4 000 R	8.00	13.08.09		13.08.09		3.4	97.80	0.80	1 713	97.00	97.80		16.97	4.08	0.24		потреб. тов.	
САНОС-02об	3 000 R	10.00	12.05.09		10.11.09		6.3	97.39						15.98	5.12	0.43		химия	
СатурнНПО2	2 000 R	16.50	20.09.09	21.03.10	20.09.11	11.0	29.0	99.73			49.51	99.95	17.52		8.30	0.72		машиностр.	
СатурнНПО3	3 500 R	16.25	07.06.09	09.12.09	06.06.14	7.0	62.0											машиностр.	
СахарКо 01	2 000 R	14.00	12.05.09		10.11.09		6.3											c/x	
Сахатрнфр1	1 500 R	12.50	03.06.09		02.12.09		7.1											услуги	
СБ-Финанс1	1 500 R	13.25	22.06.09	26.06.09	18.06.12	2.0	38.0				93.00							потреб. тов.	
СвобСокол3	1 200 R	21.00	26.05.09	02.06.09	24.05.11	1.0	25.0	71.05			3.33	85.99		14.74				производство	
СвязьБанк1	2 000 R	16.00	23.07.09		21.04.11		23.9	98.58	0.08		98.25	99.00		17.96	4.05	1.45		/Caa2/	банки
СевКаб 03	1 500 R	20.00	30.06.09	01.10.09	27.03.12	5.0	35.3	100.00		258	100.00		21.17	4.99	0.33			производство	
СевКаб 04	2 000 R	13.75	26.05.09	28.05.09	21.05.13	1.0	49.3	58.00	5.50	5 867	53.50	58.00		5.91				производство	
СевСтАвто	1 500 R	8.00	23.07.09		21.01.10		8.7	80.20	0.20	16 408	80.15	80.20		47.24	4.97	0.47		автомоб.	
СевСтАвто2	3 000 R	7.70	22.07.09	26.07.10	17.07.13	15.0	51.2	68.00	1.50	5 528	68.00	70.00	48.81	5.65	0.78			автомоб.	
СЗЛК-Фин-1	1 000 R	11.50	01.09.09		02.03.10		10.1											производство	
СЗТелек3об	3 000 R	8.60	28.05.09		24.02.11		22.0	89.83	-0.17		90.02			18.35	2.39	1.06		BB-/BB-	телеком
СЗТелек4об	2 000 R	8.10	11.06.09		08.12.11		31.6	95.55	-4.45		87.00	99.00		11.28	2.11	1.50		BB-/BB-	телеком
СЗТелек5об	2 000 R	15.00	26.05.09	01.06.10	21.05.13	13.0	49.3	100.50	-0.01	1 000	100.05	100.59	15.01	3.72	0.86			BB-/BB-	телеком
Сибирь-01	2 300 R	18.00	21.07.09	21.07.09	17.07.12	3.0	39.0	62.36	-22.64		59.51	64.90	841.40	14.39	0.02			транспорт	



## Рынок рублевых облигаций

Выпуск	Объем, млн	Купон, %	Дата			Месяцев до		Цена	Изм.	Торговый объем, шт (осн.+РПС)	Котировки		Доходность, %			Дюр, лет	Рейтинг F/M/S	Сектор
			купона	оферты	погаш	офрт	погаш				покупка	продажа	офрт	погаш	текущ			
<b>КОРПОРАТИВНЫЕ РУБЛЕВЫЕ ОБЛИГАЦИИ (продолжение)</b>																		
СпортМ-Ф-1	3 000 R	17.00	22.05.09	23.05.09	21.05.10	1.0	12.7										торговля	
СтИндустр1	1 000 R	14.50	09.07.09	10.07.09	07.07.11	2.0	26.5	18.00	-1.99	515	12.00	18.50					строительство	
СтрТргГаз02	5 000 R	8.49	17.07.09		13.07.12		38.9	70.58	-0.39		67.01	71.00		22.89	6.00	2.20	строительство	
СтрТргГаз03	5 000 R	16.00	15.10.09	19.04.10	11.04.13	12.0	47.9	98.00		888	97.26	100.00	18.99		8.14	0.77	строительство	
СУ-155 Зоб	3 000 R	16.00	19.08.09	17.02.10	15.02.12	10.0	33.9	92.30			90.20	94.40	29.14		8.64	0.58	строительство	
СудострБ-1	1 500 R	9.85	02.07.09		02.07.09		2.0	99.10		18 709	98.71	99.50		16.04	4.96	0.14	/B3/ банки	
СудострБ-2	1 000 R	12.00	12.06.09	17.06.09	11.06.10	1.0	13.4	99.25		1 670	98.25	99.50	17.55		6.03	0.10	/B3/ банки	
СатлГрупп1	1 000 R	11.70	19.05.09	19.05.09	15.05.12	0.0	36.9	84.01	-0.99	24 310	85.02	89.00			6.94		строительство	
Таттелеком 4	1 500 R	16.00	07.05.09		01.11.12		42.6	99.90						16.68	7.99	2.23	телеком	
ТатфондБЗ	1 500 R	11.75	19.05.09		19.05.09		0.5	99.90	-0.03	2 830	99.86	99.90		14.80	2.93	0.04	/B2/ банки	
ТВЗ 03	1 000 R	10.00	19.06.09	30.06.09	18.06.10	2.0	13.7	98.00		70	96.00	98.00	22.61		5.09	0.13	машиностр.	
ТГК-1 01	4 000 R	7.75	15.09.09	18.03.10	11.03.14	11.0	59.1	92.31			92.01	100.00	18.34		4.19	0.72	энергетика	
ТГК-10 об1	3 000 R	7.60	18.06.09	22.06.09	17.06.10	2.0	13.6	99.49	0.14	895	99.25	99.49	11.06		3.81	0.12	энергетика	
ТГК-10 об2	5 000 R	9.75	12.08.09	14.08.09	06.02.13	3.0	45.8	97.99			97.00	99.00	17.77		4.96	0.24	энергетика	
ТГК-4 об.1	5 000 R	7.60	04.06.09	10.06.09	31.05.12	1.0	37.4	99.15	0.10	117 730	99.00	99.15	15.50		3.82	0.09	энергетика	
ТГК-6Иинв-1	2 000 R	12.00	26.05.09	26.02.10	21.02.12	10.0	34.1	99.22			10.00		13.54		3.02	0.68	энергетика	
ТГК-8 01	3 500 R	8.80	14.05.09	18.05.09	10.05.12	0.0	36.7	97.53			90.00		80.89		4.09	0.02	энергетика	
Терна-Ф 02	1 500 R	12.00	08.05.09	17.11.09	04.11.11	7.0	30.5										производство	
ТехИнвст-1	2 000 R	12.50	28.05.09	02.06.09	26.05.11	1.0	25.1	98.73					28.77		6.31	0.06	торговля	
ТехНикольФ	3 000 R	9.70	10.09.09	17.09.09	07.03.12	5.0	34.6	78.00		450	74.50	77.99	111.14		6.20	0.18	производство	
ТМК-03 обл	5 000 R	9.60	18.08.09	16.02.10	15.02.11	10.0	21.7	96.20		2 810	96.31	98.50	15.37		4.98	0.66	/Ba3/B+ производство	
ТНИКОЛЬ-Ф1	1 500 R	15.10	13.05.09	15.05.09	11.11.09	0.0	6.4										производство	
ТОАП-Фин01	2 000 R	16.00	11.06.09	15.06.09	10.12.09	1.0	7.3										услуги	
Толкнига-2	1 500 R	20.00	11.06.09	11.06.09	09.12.10	1.0	19.5	79.13	-5.87		72.00	92.00	847.41		12.60	0.01	торговля	
ТрансКонт1	3 000 R	16.50	01.09.09	12.03.10	26.02.13	10.0	46.5	100.41			100.65		15.98		8.19	0.70	BB+/Ba2/ транспорт	
ТрансКред1	3 000 R	7.29	16.06.09		15.06.10		13.6	93.76	1.36		92.40	92.70		13.94	3.88	0.93	/Ba1/BB банки	
ТрансКред2	3 000 R	7.28	16.06.09	25.06.09	12.06.12	2.0	37.8	99.24	-0.56		99.46	99.80	11.75		3.66	0.13	/Ba1/BB банки	
ТрансКред3	5 000 R	9.99	09.07.09	19.01.10	07.07.11	9.0	26.5	97.52	-0.17		96.90	97.70	13.69		5.11	0.60	/Ba1/BB банки	
Трансмаш-2	3 000 R	17.00	13.08.09	17.02.10	10.02.11	10.0	21.6	98.05			96.11	98.00	20.24		8.65	0.62	машиностр.	
ТТС 01	1 000 R	16.00	12.05.09	09.02.10	17.08.10	9.0	15.7										торговля	
Тюменэнрг2	2 700 R	7.70	01.10.09	02.04.10	29.03.12	11.0	35.3	93.12	-0.88		91.03	95.99	16.70		4.12	0.76	энергетика	
УГМК-УЭМ01	3 000 R	8.25	01.09.09	09.03.10	28.02.12	10.0	34.3										металлургия	
УМПО 2	4 000 R	12.25	18.06.09		17.12.09		7.6	71.52	0.52	1 054	70.50	71.52		93.04	8.54	0.30	машиностр.	
УралВагЗФ2	3 000 R	18.00	30.09.09	04.04.10	05.10.10	11.0	17.3	98.14			95.00		21.05		9.14	0.72	машиностр.	
УралЦП-01	1 000 R	10.00	28.10.09		28.10.09		5.9										финансы	
УралсибЛК1	2 700 R	11.60	24.06.09	24.06.09	29.12.10	2.0	20.1	98.65	0.34	28 244	98.50	98.99	22.62		5.86	0.11	V+// финансы	
УралсибЛК2	5 000 R	12.99	23.07.09	21.01.10	21.07.11	9.0	26.9	90.23	-0.27	265	90.23	90.96	30.92		7.18	0.52	V+// финансы	
УралсибЛК3	1 500 R	17.50	27.08.09	01.09.10	23.02.12	16.0	34.2	100.32			100.00	101.00	17.68		8.70	1.03	V+// финансы	
УралсибЛК4	2 000 R	17.50	23.07.09	27.01.10	19.01.12	9.0	33.0	100.23			100.05	101.00	17.35		8.71	0.59	V+// финансы	
УралсибЛК5	3 000 R	17.50	23.07.09	27.01.10	19.01.12	9.0	33.0	100.27			100.00	101.00	17.29		8.70	0.59	V+// финансы	
УРСАБанк 3	3 000 R	9.60	04.06.09		04.06.09		1.0	99.88	0.03	1 704	99.60	99.95		11.13	4.79	0.08	V+//Ba3/ банки	
УРСАБанк 5	3 000 R	10.05	20.10.09		18.10.11		29.9	84.50	0.50	1 088	84.50	85.00		18.96	5.93	1.86	V+//Ba3/ банки	
УРСАБанк 7	5 000 R	8.40	23.07.09	26.01.10	19.07.12	9.0	39.1	95.17	-0.08		94.50	95.50	16.02		4.40	0.61	V+//Ba3/ банки	
УРСАБанк 8	10 000 R	15.00	15.10.09	15.04.10	09.04.15	12.0	72.2	98.78			91.50	98.99	17.08		7.57	0.78	V+//Ba3/ банки	
УрСИ сер06	2 000 R	13.00	21.05.09	23.11.09	17.11.11	7.0	30.9	97.00			94.00	100.00	19.50		6.68	0.44	V+//BB- телеком	
УрСИ сер07	3 000 R	16.00	15.09.09	18.03.10	13.03.12	11.0	34.8	100.50	0.15	770 000	100.30	100.75	15.78		7.94	0.72	V+//BB- телеком	
УрСИ сер08	2 000 R	9.60	07.10.09	12.04.10	03.04.13	11.0	47.7	99.99		53 391	94.25		9.69		4.79	0.84	V+//BB- телеком	
УфаойлОП-1	1 500 R	13.00	15.10.09		15.04.10		11.5	95.34						19.42	6.80	0.77	торговля	
ФСК ЕЭС-02	7 000 R	8.25	23.06.09		22.06.10		13.8	95.05		1	94.05	95.05		13.49	4.33	0.95	/Baa2/BBB энергетика	
ФСК ЕЭС-04	6 000 R	7.30	08.10.09		06.10.11		29.5	87.00		35 000	83.50	89.75		14.26	4.18	1.96	/Baa2/BBB энергетика	
ФСК ЕЭС-05	5 000 R	7.20	02.06.09		01.12.09		7.0	98.50	-0.20	25 000	98.00	98.60		10.16	3.64	0.51	/Baa2/BBB энергетика	
ХКФ Банк-2	3 000 R	9.25	12.05.09	15.05.09	11.05.10	0.0	12.4	99.77					14.91		4.62	0.03	/Ba3/B+ банки	
ХКФ Банк-3	3 000 R	15.00	18.06.09	18.03.10	16.09.10	11.0	16.7	103.53	-3.98		99.00	99.15	11.13		3.61	0.74	/Ba3/B+ банки	
ХКФ Банк-4	3 000 R	13.00	15.07.09	14.10.09	12.10.11	5.0	29.7	101.33	-1.68		99.00	99.60	10.28		3.20	0.40	/Ba3/B+ банки	
ХКФ Банк-5	4 000 R	15.00	22.07.09	26.04.10	17.04.13	12.0	48.1	98.85				96.00	17.09		3.78	0.79	/Ba3/B+ банки	
Х-МСтройР1	3 000 R	18.00	14.10.09	28.04.10	13.10.10	12.0	17.6	95.67			50.00	100.00	23.73		9.38	0.76	строительство	
Х-МСтройР2	2 000 R	14.00	14.07.09	26.01.10	12.07.11	9.0	26.6	89.76			45.00	90.00	31.95		7.78	0.52	строительство	
ХолидФин1	1 500 R	13.00	01.10.09		01.04.10		11.1										торговля	
Центр-инв1	1 500 R	16.00	12.05.09	10.06.09	11.11.09	1.0	6.4	99.52					-1.64		8.06	0.10	/B1/ банки	
ЦентрТел-4	5 623 R	13.80	21.08.09		21.08.09		3.6	100.04	-0.06	12 069	100.04	100.49		13.92	6.92	0.26	V//B+ телеком	
ЦентрТел-5	3 000 R	9.30	01.09.09		30.08.11		28.3	88.19	-0.86		89.01	91.00		17.90	5.26	1.41	V//B+ телеком	
ЦУН 02 обл	1 000 R	11.75	22.07.09		20.01.10		8.7	86.00	-13.00		73.00	99.00		38.52	6.81	0.49	//B строительство	
Черкизово1	2 000 R	8.85	02.06.09	05.06.09	31.05.11	1.0	25.2	93.00	1.50	156	92.15	93.49	140.52		4.74	0.04	потреб. тов.	
ЧТПЗ 01об	3 000 R	9.5																



## Рынок рублевых облигаций

Выпуск	Объем, млн	Купон, %	Дата			Месяцев до		Цена	Изм.	Торговый объем, шт (осн.+РПС)	Котировки		Доходность, %			Дюр, лет	Рейтинг F/M/S	Сектор	
			купона	оферты	погаш	офрт	погаш				покупка	продажа	офрт	погаш	текущ				
<b>ГОСУДАРСТВЕННЫЕ И МУНИЦИПАЛЬНЫЕ ОБЛИГАЦИИ</b>																			
Башкорт50б	1 000 R	8.02	06.05.09		04.11.09		6.1	98.44						11.61	4.06	0.43	/Ba1/BB+	муниципальный	
Башкорт60б	1 500 R	8.02	02.06.09		30.11.10		19.2	93.00	-7.03		86.00	100.00		13.50	4.30	1.28	/Ba1/BB+ BB/BB-	муниципальный	
ВолгогрОб1	700 R	10.00	18.06.09		17.06.10		13.6											муниципальный	
ВолгогрОб4	1 000 R	8.15	19.05.09		15.05.12		36.9	86.08	-2.92		84.50	89.00		17.64	4.72	1.38	BB/BB-	муниципальный	
ВоронежОб2	500 R	12.00	18.06.09		18.06.09		1.5	99.80			99.20	100.00		13.82	6.03	0.11		муниципальный	
ВоронежОб3	500 R	10.25	29.06.09		27.06.11		26.1	86.98			85.50	91.00		19.01	5.88	1.51		муниципальный	
ИвОбл34-1	1 000 R	9.00	12.05.09		09.11.10		18.5	91.55						20.74	2.45	0.68		муниципальный	
ИркОбл31-1	1 500 R	8.00	18.06.09		17.12.09		7.6	99.99	4.99		95.00	99.50		8.26	2.00	0.34	/B+	муниципальный	
ИркОбл31-3	3 000 R	7.25	22.07.09		24.11.10		19.0	99.55	-0.46		92.00	100.00		7.58	2.37	0.80	/B+	муниципальный	
ИркОбл31-4	1 200 R	7.50	20.05.09		26.05.10		12.9	96.05	-0.92		95.00	96.50		16.03	2.55	0.44	/B+	муниципальный	
ИркОбл31-5	2 200 R	8.20	24.06.09		26.10.11		30.2	91.51	-8.06		86.00			16.38	3.00	1.00	/B+	муниципальный	
ИркОбл31-6	3 800 R	9.20	15.08.09		22.11.12		43.3	100.37	0.36		80.00			9.23	3.06	1.62	/B+	муниципальный	
КалужОбл-2	1 300 R	8.50	01.06.09		29.08.11		28.2	81.06			85.01	88.00		24.39	2.61	1.19	BB-/	муниципальный	
КалужОбл-3	1 000 R	9.15	19.05.09		29.11.12		43.5	80.40		500	80.00	80.99		18.07	2.84	2.31	BB-/	муниципальный	
КалужОбл-4	1 500 R	10.31	01.07.09		26.06.13		50.5				79.00							муниципальный	
КОМИ 6в об	700 R	11.50	14.10.09		14.10.10		17.6				83.00							BB/Ba2/	муниципальный
КОМИ 7в об	1 000 R	9.00	23.05.09		22.11.13		55.4	82.38	12.30		60.01	81.99		14.86	5.42	2.84	BB/Ba2/	муниципальный	
КОМИ 8в об	1 000 R	8.00	04.09.09		03.12.15		80.1	77.70			46.01	75.99		12.76	5.16	4.13	BB/Ba2/	муниципальный	
КраснодКр2	1 500 R	7.90	19.06.09	19.06.09	14.12.12		40.1	98.51			98.00	100.00	21.17	4.00	4.00	0.10	BB/BB	муниципальный	
ЛенОбл-20б	800 R	14.01	10.06.09		08.12.10		19.4	96.79	-1.21		98.00	102.00		17.01	7.22	1.20	BB/BB	муниципальный	
ЛенОбл-30б	1 300 R	12.25	12.06.09		05.12.14		68.0	88.50		5 618	88.00	88.75		15.71	6.90	3.38	BB/BB	муниципальный	
ЛипецкОбл5	500 R	7.10	16.07.09		15.07.10		14.6	90.25		2	90.25			17.03	3.92	0.98	BB//	муниципальный	
МГор38-об	5 000 R	10.00	26.06.09		26.12.10		20.0	98.60	1.45	43 821	98.60	98.98		11.23	5.06	1.36	BBB/Baa1/BBB	муниципальный	
МГор39-об	4 800 R	8.00	21.07.09		21.07.14		63.5	77.00	2.90	8 996	75.00	77.00		14.55	5.15	3.59	BBB/Baa1/BBB	муниципальный	
МГор41-об	5 000 R	8.00	30.07.09		30.07.10		15.1	95.15	0.05	3	95.15	98.00		12.70	4.17	1.05	BBB/Baa1/BBB	муниципальный	
МГор44-об	5 000 R	8.00	24.06.09		24.06.15		74.7	72.00		110 100	71.75	72.25		15.22	5.54	3.96	BBB/Baa1/BBB	муниципальный	
МГор45-об	15 000 R	8.00	27.06.09		27.06.12		38.3	81.64	0.09	1 930	81.62	81.65		16.19	4.89	2.34	BBB/Baa1/BBB	муниципальный	
МГор49-об	25 000 R	8.00	14.06.09		14.06.17		98.8	62.92	-0.08		61.85	63.99		16.41	6.34	4.56	BBB/Baa1/BBB	муниципальный	
МГор50-об	15 000 R	8.00	18.06.09		18.12.11		31.9	84.80	0.06	34 204	84.70	84.80		15.81	4.70	2.00	BBB/Baa1/BBB	муниципальный	
МГор58-об	15 000 R	10.00	01.06.09		01.06.11		25.3	91.63	0.13	244 005	91.59	91.78		15.58	2.75	1.61	BBB/Baa1/BBB	муниципальный	
МГор59-об	15 000 R	10.00	15.06.09		15.03.10		10.5	97.65		182 853	97.67	97.75		13.55	2.58	0.73	BBB/Baa1/BBB	муниципальный	
Мос.обл.5в	12 000 R	10.00	29.09.09		30.03.10		11.0	95.20	-1.05	40 240	96.50	97.24		16.50	5.24	0.76	/B3/отозван	муниципальный	
Мос.обл.6в	12 000 R	9.00	20.10.09		19.04.11		23.8	92.00	0.05	6 430	88.53	91.70		14.27	4.88	1.60	/B3/отозван	муниципальный	
Мос.обл.7в	16 000 R	8.00	21.10.09		16.04.14		60.3	72.00	-1.78	2 390	71.77	72.49		17.17	5.54	3.42	/B3/отозван	муниципальный	
Мос.обл.8в	10 000 R	9.00	16.06.09		11.06.13		50.0	81.70	0.15	500 000	80.74	81.70		19.04	5.49	1.83	/B3/отозван	муниципальный	
Мос.обл.9в	33 000 R	18.10	30.05.09		15.03.12		34.9	100.00	-0.10	166	99.71	100.00		18.86	8.43	1.42	/B3/отозван	муниципальный	
НижгорОбл3	2 000 R	8.20	22.10.09		20.10.11		30.0	93.21	-0.29		93.51	97.00		13.46	4.39	1.27	BB/Ba2/	муниципальный	
НижгорОбл4	2 700 R	8.50	30.05.09		17.11.12		43.1	86.97			85.00			16.91	4.85	1.48	BB/Ba2/	муниципальный	
Новсиб 3об	1 000 R	12.00	14.07.09		14.07.09		2.4	99.96			99.90	100.38		12.35	6.02	0.17	/BB-	муниципальный	
НовсибО-14	2 000 R	8.14	26.06.09		24.12.10		20.0	92.00			85.00	99.00		15.60	2.20	1.08	BB-/	муниципальный	
ОФЗ 25057	40 817 R	7.40	22.07.09		20.01.10		8.7	99.21	0.31	67 631	99.21	99.30		8.83	1.86	0.64	BBB+/Baa2/BBB	гос. бумага	
ОФЗ 25059	41 000 R	6.10	22.07.09		19.01.11		20.8	93.13	0.03	848 381	93.06	94.98		10.96	1.63	1.47	BBB+/Baa2/BBB	гос. бумага	
ОФЗ 25061	42 513 R	5.80	06.05.09		05.05.10		12.2	97.25		27 710	96.71	97.24		8.98	1.49	0.89	BBB+/Baa2/BBB	гос. бумага	
ОФЗ 25064	7 000 R	11.90	22.07.09		18.01.12		33.0	100.21	-0.09	152 000	100.15	100.21		12.34	2.96	2.09	BBB+/Baa2/BBB	гос. бумага	
ОФЗ 26198	42 117 R	6.00	03.11.09		02.11.12		42.6	84.81	-2.18	389 649	82.00	86.76		11.48	7.07	2.82	BBB+/Baa2/BBB	гос. бумага	
ОФЗ 26199	40 291 R	6.10	15.07.09		11.07.12		38.8	85.85	0.85	36 000	85.00	87.67		11.96	1.77	2.58	BBB+/Baa2/BBB	гос. бумага	
ОФЗ 46002	62 000 R	9.00	12.08.09		08.08.12		39.7	94.26	-2.99	594 312		97.25		11.08	4.76	2.03	BBB+/Baa2/BBB	гос. бумага	
ОФЗ 46003	37 298 R	10.00	15.07.09		14.07.10		14.5	100.65		30 000				9.16	4.95	0.61	BBB+/Baa2/BBB	гос. бумага	
ОФЗ 46014	58 290 R	9.00	09.09.09		29.08.18		113.5	86.60		3 500	85.60	88.60		11.86	5.18	3.00	BBB+/Baa2/BBB	гос. бумага	
ОФЗ 46017	80 000 R	8.00	13.05.09		03.08.16		88.3	81.00		1	52.60	82.60		11.40	2.46	4.57	BBB+/Baa2/BBB	гос. бумага	
ОФЗ 46018	128 934 R	8.50	10.06.09		24.11.21		152.9			281 119								BBB+/Baa2/BBB	гос. бумага
ОФЗ 46019	26 000 R		31.03.10		20.03.19		120.2	47.51			35.10	55.00		12.58		6.09		BBB+/Baa2/BBB	гос. бумага
ОФЗ 46020	116 911 R	6.90	12.08.09		06.02.36		325.8	69.10		1131 270	62.00	92.00		10.61	4.98	8.86	BBB+/Baa2/BBB	гос. бумага	
ОФЗ 46021	92 794 R	7.50	19.08.09		08.08.18		112.8	70.00		130 000		97.90		11.99	5.34	5.54	BBB+/Baa2/BBB	гос. бумага	
Пензаобл2	1 000 R	9.80	27.05.09		26.11.10		19.0	99.00	8.00		90.00	99.00		11.08	4.91	0.89	BB//	муниципальный	
СамарОбл 2	1 500 R	6.82	11.06.09		09.09.10		16.4	93.62			92.03	96.44		12.55	1.82	1.14	/Ba1/BB+	муниципальный	
СамарОбл 3	4 500 R	7.60	14.05.09		11.08.11		27.6	91.74			90.00	94.00		12.33	2.07	1.84	/Ba1/BB+	муниципальный	
СамарОбл 4	5 000 R	6.98	24.06.09		20.06.12		38.1	80.28	-1.72		61.76	80.00		15.84	2.17	2.39	/Ba1/BB+	муниципальный	
СамарОбл 5	8 300 R	9.30	25.06.09		19.12.13		56.3	86.00	0.80	50 000	85.00	86.98		17.36	2.70	1.84	/Ba1/BB+	муниципальный	
Саха(Якут)	2 500 R	7.95	16.07.09		11.04.13		47.9	81.16	-2.84		80.51	85.99		17.23	2.44	2.18	BB/BB-	муниципальный	
СахаЯкут-8	2 500 R	8.80	28.05.09		26.05.11		25.1	92.20			85.01	97.0							



## Рынок рублевых облигаций

Выпуск	Объем, млн	Купон, %	Дата			Месяцев до		Цена	Изм.	Торговый объем, шт	Котировки		Доходность, %			Дюр, лет	Рейтинг F/M/S	Сектор
			купона	оферты	погаш	офрт	погаш				покупка	продажа	офрт	погаш	текущ			
<b>ЕВРООБЛИГАЦИИ</b>																		
Absolut Bank-10	175 \$	9.13	30.09.09		30.03.10		11.0	103.56					5.05	4.41	0.86	A-/Baa3/	банки	
Ak bars-10	250 \$	8.25	28.06.09		28.06.10		14.0	94.23					13.82	4.38	1.02	BB/Baa2/	банки	
Ak bars-11	300 \$	9.25	20.06.09		20.06.11		25.9	81.88					20.10	5.65	1.71	BB/Baa2/	банки	
Alfa-Bank-09	400 \$	7.88	10.10.09		10.10.09		5.3	99.36					9.38	3.96	0.41	BB-/Baa2/BB-	банки	
Alfa-Bank-12	500 \$	8.20	25.06.09		25.06.12		38.3	82.08					15.62	5.00	2.51	BB-/Baa2/BB-	банки	
Alfa-Bank-13	400 \$	9.25	24.06.09	24.06.11	24.06.13	26.0	50.4	84.01				18.63	15.62	5.51	1.74	BB-/Baa2/BB-	банки	
Alfa-Bank-15	225 \$	8.63	09.06.09	09.12.10	09.12.15	19.0	80.3									BB-/Baa2/BB-	банки	
Alfa-Bank-17	300 \$	8.64	22.08.09	22.02.12	22.02.17	34.0	95.0									BB-/Baa2/BB-	банки	
Alosa-14	500 \$	8.88	17.05.09		17.11.14		67.4	73.93					16.17	6.00	3.76	/Baa3/BB	сырье	
Bank St-Petersburg-09	125 \$	9.50	25.05.09		25.11.09		6.8									B/Baa3/	банки	
BinBank-09	200 \$	9.50	18.05.09		18.05.09		0.5	83.00						5.72		B-/B	банки	
BoM-09 RUB	5 000 R	7.25	25.05.09		25.11.09		6.8									BBB/Baa1/	банки	
BoM-09 usd	250 \$	8.00	28.09.09		28.09.09		4.9	100.96					5.52	3.96	0.39	BBB/Baa1/	банки	
BoM-10	300 \$	7.38	26.05.09		26.11.10		19.0	100.02					7.35	3.69	1.40	BBB/Baa1/	банки	
BoM-11CHF	250 C	6.25	04.03.10		04.03.11		22.3	89.90					12.36	6.96	1.67	BBB/Baa1/	банки	
BoM-13	500 \$	7.34	13.05.09		13.05.13		49.0	83.20					12.80	4.41	3.16	BBB/Baa1/	банки	
BoM-15	300 \$	7.50	25.05.09	25.11.10	25.11.15	19.0	79.9	66.14				38.28	5.67	1.19	BBB/Baa1/	банки		
BoM-17	400 \$	6.81	10.05.09		10.05.17		97.6	57.81					16.47	5.89	4.95	BBB/Baa1/	банки	
Business Alliance-12	8 323 R	8.88	25.07.09		25.04.12		36.2	76.00					33.13	2.92	1.01		финансы	
Credit Europe Bank-10	250 \$	7.50	13.10.09		13.04.10		11.5	100.52					6.91	3.73	0.89	/Ba1/	банки	
DON-Stroy-10 CLN	150 \$	10.00	01.11.09		01.11.10		18.2										строительство	
Energomash-10	150 \$	9.50	05.10.09		05.04.10		11.2	49.76					108.45	9.55	0.57		машиностр.	
Eurochem12	300 \$	7.88	21.09.09		21.09.12		41.2									BB-/BB-	химия	
Evrax-09	300 \$	10.88	03.08.09		03.08.09		3.0	101.61					4.19	5.35	0.24	/Ba2/BB-	металлургия	
Evrax-13	1 050 \$	8.88	24.10.09		24.04.13		48.4	68.83					20.77	6.45	2.98	BB/Baa3/BB-	металлургия	
Evrax-15	750 \$	8.25	10.05.09		10.11.15		79.4	63.07					18.14	6.54	4.10	BB/Baa3/BB-	металлургия	
Evrax-18	550 \$	9.50	24.10.09		24.04.18		109.2	62.92					17.97	7.55	4.97	BB/Baa3/BB-	металлургия	
Gallery-13 CLN	175 \$	10.13	12.05.09		12.05.13		49.0	32.50					50.84	15.58	2.00	/Caa1/CCC+	сырье	
Gazbank-10 CLN	100 \$	9.75	15.05.09		17.05.10		12.6									/B2/	банки	
Gazprom-09	700 \$	10.50	21.10.09		21.10.09		5.7	102.70					4.55	5.11	0.45	/Baa1/BBB	сырье	
Gazprom-10	1 000 €	7.80	27.09.09		27.09.10		17.0	101.84					6.24	7.66	1.29	BBB-/Baa1/BBB	сырье	
Gazprom-10 JPY	20 000 Y	2.63	15.05.09		15.11.10		18.7									BBB/Baa1/BBB	сырье	
Gazprom-11 CHF	500 C	9.00	23.04.10		23.04.11		24.0	101.90					7.76	8.83	1.82	BBB-/Baa1/BBB	сырье	
Gazprom-12	1 000 €	4.56	09.12.09		09.12.12		43.8	84.84					9.51	5.38	3.16	BB+/Baa1/BBB	сырье	
Gazprom-12 JPY	30 000 Y	2.89	15.05.09		15.11.12		43.0									BBB/Baa1/BBB	сырье	
Gazprom-13	1 750 \$	9.63	01.09.09		01.03.13		46.6	97.72					10.35	4.92	3.07	/Baa1/BBB	сырье	
Gazprom-13 GBP	800 G	6.58	31.10.09		31.10.13		54.7	81.52					11.78	8.07	3.62	BBB/Baa1/BBB	сырье	
Gazprom-13-2	1 222 \$	4.51	22.07.09		22.07.13		51.3	100.08					4.48	2.25	3.76	BBB/Baa1/BBB	сырье	
Gazprom-13-5	400 \$	7.34	11.10.09		11.04.13		47.9	91.06					10.15	4.03	3.28	BBB/Baa1/BBB	сырье	
Gazprom-13-6	500 \$	7.51	31.07.09		31.07.13		51.6	90.88					10.20	4.13	3.43	BBB/Baa1/BBB	сырье	
Gazprom-14	780 €	5.03	25.02.10		25.02.14		58.6	80.56					10.10	6.24	4.08	BBB/Baa1/BBB	сырье	
Gazprom-14-2	700 €	5.36	31.10.09		31.10.14		66.9	78.79					10.37	6.81	4.44	BBB/Baa1/BBB	сырье	
Gazprom-15	1 000 €	5.88	01.06.09		01.06.15		74.0	80.26					10.16	7.32	4.62	/Baa1/BBB	сырье	
Gazprom-16	1 350 \$	6.21	22.05.09		22.11.16		92.0	77.09					10.71	4.03	5.41	BBB-/Baa1/BBB	сырье	
Gazprom-17	500 €	5.14	22.03.10		22.03.17		96.0	70.26					10.67	7.31	6.03	BBB-/Baa1/BBB	сырье	
Gazprom-17-2	500 €	5.44	02.11.09		02.11.17		103.5	69.99					10.76	7.77	6.12	BBB/Baa1/BBB	сырье	
Gazprom-18	1 200 €	6.61	13.02.10		13.02.18		106.9	75.24					10.87	8.78	6.16	BBB/Baa1/BBB	сырье	
Gazprom-18-2	1 100 \$	8.15	11.10.09		11.04.18		108.8	83.93					11.02	4.85	5.90	BBB/Baa1/BBB	сырье	
Gazprom-20	1 250 \$	7.20	01.08.09		01.02.20		130.8	91.18					10.25	3.95	2.86	BBB/Baa1/BBB+	сырье	
Gazprom-22	1 300 \$	6.51	07.09.09		07.03.22		156.3	69.71					10.96	4.67	7.49	BBB-/Baa1/BBB	сырье	
Gazprom-34	1 200 \$	8.63	28.10.09		28.04.34		304.2	93.60					9.29	4.61	9.75	/Baa1/BBB	сырье	
Gazprom-37	1 250 \$	7.29	16.08.09		16.08.37		344.4	70.57					10.58	5.16	9.17	BBB/Baa1/BBB	сырье	
Gazprombank-10 CHF	500 C	6.53	13.08.09		13.08.10		15.5									/Baa2/BBB-	банки	
Gazprombank-10 RUB	10 000 R	7.25	22.08.09		22.02.10		9.8									/Baa2/BBB-	банки	
Gazprombank-10-2	700 \$	3.65	06.07.09		06.04.10		11.2									/Baa2/BBB-	банки	
Gazprombank-11	300 \$	7.97	15.06.09		15.06.11		25.7	94.72					10.82	4.21	1.82	/Baa2/BBB-	банки	
Gazprombank-13	500 \$	7.93	28.06.09		28.06.13		50.5	84.02					13.03	4.72	3.24	/Baa2/BBB-	банки	
Gazprombank-15	1 000 \$	6.50	23.09.09		23.09.15		77.8									/Baa2/BBB-	банки	
Gazstream-13	647 \$	5.63	22.07.09		22.07.13		51.3	95.04					7.00	2.96	3.61	BBB/A3/BBB	сырье	
HCFB-10	200 \$	9.50	11.10.09		11.04.10		11.4	79.00					38.18	6.01	0.76	/Ba3/B+	банки	
HCFB-11	500 \$	11.00	20.06.09	20.12.09	20.06.11	8.0	25.9	91.53				26.39	6.01	0.53	/Ba3/B+	банки		
HCFB-11-2	450 \$	11.75	11.08.09	11.02.10	11.08.11	9.0	27.6	80.23				44.60	7.32	0.60	/Ba3/B+	банки		
IIB-09	100 \$	9.50	31.07.09		31.07.09		2.9	65.00					296.77	7.31	0.10	B/B1/BB-	банки	
IIB-10	150 \$	9.50	12.08.09		12.02.10		9.5									B/B1/BB-	банки	
IIB-10-2	200 €	9.00	06.07.09		06.07.10		14.3									B/B1/BB-	банки	
Income-Lada-10 CLN	40 \$	10.00	20.05.09	20.05.09	20.11.10	1.0	18.8										торговля	
Income-Lada-11 CLN	38 \$	16.00	23.06.09	23.12.09	20.06.11	8.0	25.9										торговля	
KuzbasRazrezugol-10	200 \$	9.00	12.07.09		12.07.10		14.5									/B3/	металлургия	
KZOSRU-11	200 \$	9.25	30.10.09		30.10.11		30.3	33.00					69.38	14.02	1.55	/B-	химия	
LenSpetsSMU-12 CLN	100 \$	9.75	26.10.09		26.04.12		36.3									/B-	строительство	
Loko-Bank-09	3 000 R	10.50	24.07.09		24.07.09		2.7									B/B2/	банки	
Loko-Bank-10	100 \$	10.00	01.09.09		01.03.10		10.0									B/B2/	банки	
Lukoil-17	500 \$																	



## Рынок еврооблигаций

Выпуск	Объем, млн	Купон, %	Дата			Месяцев до		Цена	Изм.	Торговый объем, шт	Котировки		Доходность, %			Дюр, лет	Рейтинг F/M/S	Сектор
			купона	оферты	погаш	офрт	погаш				покупка	продажа	офрт	погаш	текущ			
Bank TuranAlem-09	100 \$	9.88	21.06.09		21.12.09		7.7									B-/B1/	банки	
Mirax-10	100 \$	13.50	28.05.09		28.05.10		13.0									B/B2/	строительство	
Mirax-11	180 \$	9.45	20.09.09		20.03.11		22.8	45.00					63.47	10.50	1.26	B/B2/	строительство	
Moscow-11	374 €	6.45	12.10.09		12.10.11		29.7	96.28					8.00	6.70	2.17	BBB+/Baa1/BBB+	муниципальный	
Moscow-16	407 €	5.06	20.10.09		20.10.16		90.9	74.80					9.77	6.77	5.72	BBB+/Baa1/BBB+	муниципальный	
MTS-10	400 \$	8.38	14.10.09		14.10.10		17.6									/Ba2/BB-	телеком	
MTS-12	400 \$	8.00	28.07.09		28.01.12		33.3	95.92					9.72	4.17	2.34	/Ba2/BB-	телеком	
NKNH-15	200 \$	8.50	22.06.09	22.12.10	22.12.15	20.0	80.8									V+/B1/	химия	
NMTP-12	300 \$	7.00	17.05.09		17.05.12		37.0	84.60					13.33	4.14	2.49	/Ba1/BB+	сервис	
NOMOS-09	150 \$	8.25	12.05.09		12.05.09		0.3									V+/Ba3/	банки	
NOMOS-10	200 \$	8.19	02.08.09		02.02.10		9.1									V+/Ba3/	финансы	
NOMOS-16	125 \$	9.75	20.10.09	20.10.11	20.10.16	30.0	90.9									V+/Ba3/	финансы	
Normickel-09	500 \$	7.13	30.09.09		30.09.09		5.0	100.44					5.98	3.55	0.39	BBB-/Baa2/	сырьё	
OAK-10	200 \$	10.00	24.06.09		08.07.10		14.3	77.50					77.78	6.45	0.79		Машиностр.	
Petrocom-09-2	425 \$	8.75	17.06.09		17.12.09		7.6	99.74					9.16	4.39	0.57	/Ba3/B+	финансы	
ProbusinessBank-10	3 000 R	9.75	09.07.09		09.07.10		14.4	69.50					45.87	7.01	0.89	B-//	финансы	
ProbusinessBank-10-2	80 \$	12.50	18.08.09	18.08.09	18.08.10	4.0	15.7	90.00					53.56	6.94	0.23	B-//	финансы	
ProdimeX-11 CLN	100 \$	10.25	29.09.09		29.09.11		29.3										торговля	
Promsvyazbank-10	200 \$	8.50	04.10.09		04.10.10		17.3										банки	
Promsvyazbank-11	225 \$	8.75	20.10.09		20.10.11		30.0	85.19					16.28	5.14	2.07	V+/Ba2/BB-	банки	
Promsvyazbank-12-2	200 \$	9.63	23.05.09		23.05.12		37.2	73.93					21.74	6.51	2.26	V+/Ba2/BB-	банки	
Promsvyazbank-13	150 \$	10.75	15.07.09	15.07.11	15.07.13	27.0	51.1	87.60					17.78	6.14	1.78	V+/Ba2/BB-	банки	
Promsvyazbank-18	100 \$	12.50	31.07.09		31.01.16		106.5									V+/Ba2/BB-	банки	
Raspadskaya-12	300 \$	7.50	22.05.09		22.05.12		37.1	75.23								/Ba3/B+	сырьё	
RBC-09 CLN	100 \$	9.50	07.06.09		07.06.09		1.1									//CCC	телеком	
Renaissance-09	250 \$	8.75	17.05.09		17.11.09		6.6										банки	
Renaissance-09 RUB	1 000 R	14.50	11.10.09		11.10.09		5.3									CCC/Ba3/BB-	банки	
Renaissance-09-2	10 \$	12.00	18.06.09		18.06.09		1.5									CCC/Ba3/BB-	банки	
Renaissance-09-3	10 \$	12.00	27.06.09		27.06.09		1.8									CCC/Ba3/BB-	банки	
ROLF-10 CLN	250 \$	8.25	28.06.09		28.06.10		14.0	33.00					141.97	12.50	0.60	/B2/BB-	банки	
Rosbank-09	300 \$	9.75	24.06.09		24.09.09		4.8	100.14					9.29	2.43	0.25	/Ba2/	торговля	
Rosbank-09 RUB	7 000 R	8.00	30.09.09		30.09.09		5.0									A-/Baa3/BB+	банки	
Rosbank-12	130 \$	9.00	01.07.09		01.07.12		38.5	65.00					25.85	6.92	2.31	A-/Baa3/BB+	банки	
RosEuroBank-09	80 \$	9.00	19.05.09		19.05.09		0.5	98.50					48.54	4.57	0.03	/B1/	банки	
Rosselkhozbank-10	350 \$	6.88	29.05.09		29.11.10		19.1	98.61					7.83	3.49	1.42	BBB+/Baa1/	банки	
Rosselkhozbank-10 CHF	375 C	3.58	29.03.10		29.03.10		11.0	95.50					8.78	3.75	0.86	BBB+/Baa1/	банки	
Rosselkhozbank-12 CHF	150 C	6.26	30.04.10		30.04.12		36.4	90.00					10.06	6.96	2.67	BBB+/Baa1/	банки	
Rosselkhozbank-13	700 \$	7.18	16.05.09		16.05.13		49.1	88.85					10.64	4.04	3.24	BBB+/Baa1/	банки	
Rosselkhozbank-14	750 \$	7.13	14.07.09		14.01.14		57.2	86.34					10.92	4.13	3.72	BBB+/Baa1/	банки	
Rosselkhozbank-16	500 \$	6.97	21.09.09	21.09.11	21.09.16	29.0	89.9	73.18					22.02	4.76	1.97	BBB+/Baa1/	банки	
Rosselkhozbank-17	1 250 \$	6.30	15.05.09		15.05.17		97.8	77.63					10.49	4.06	5.64	BBB+/Baa1/	банки	
Rosselkhozbank-18	1 000 \$	7.75	29.05.09		29.05.16		110.4	80.93					11.14	4.79	5.80	BBB+/Baa1/	банки	
RTM-09 CLN	55 \$	15.00	16.05.09		16.11.09		6.5										торговля	
RTM-11 CLN	125 \$	12.00	04.06.09		04.03.11		22.3										торговля	
Russia-10	2 966 \$	8.25	30.09.09		31.03.10		11.0	103.67					2.56	3.98	0.64	BBB+/Baa1/BBB	гос. бумаги	
Russia-18	3 466 \$	11.00	24.07.09		24.07.16		112.3	138.90					5.55	3.96	6.23	BBB+/Baa1/BBB	гос. бумаги	
Russia-28	2 500 \$	12.75	24.06.09		24.06.28		233.0	141.91					8.33	4.49	8.52	BBB+/Baa1/BBB	гос. бумаги	
Russia-30	21 218 \$	7.50	30.09.09		31.03.30		254.5	97.65	-0.45	16838 495			7.91	3.84	5.67	BBB+/Baa1/BBB	гос. бумаги	
RusStandard-09	400 €	6.83	16.09.09		16.09.09		4.5	93.50					25.51	7.30	0.32	BB-/Ba2/BB-	банки	
RusStandard-10	500 \$	7.50	07.10.09		07.10.10		17.4									BB-/Ba2/B+	банки	
RusStandard-10-2	400 \$	8.49	29.06.09		29.06.10		14.0	72.51					40.54	5.85	0.90	BB-/Ba2/BB-	банки	
RusStandard-11	350 \$	8.63	05.05.09		05.05.11		24.4	60.51					38.74	7.13	1.44	BB-/Ba2/BB-	банки	
RusStandard-15	200 \$	8.88	16.06.09	16.12.10	16.12.15	20.0	80.6	40.00					82.11	11.10	0.98	/Ba3/B	банки	
RusStandard-16	200 \$	9.75	01.06.09		01.12.16		92.3	39.00					32.32	12.50	3.19	BB-/Ba2/BB-	банки	
Sberbank-11	750 \$	5.93	14.05.09		14.11.11		30.8	95.60					7.88	3.10	2.23	BBB+/A3/	банки	
Sberbank-13	500 \$	6.48	15.05.09		15.05.13		49.1	93.85					8.30	3.45	3.34	BBB+/A3/	банки	
Sberbank-13-2	500 \$	6.47	02.07.09		02.07.13		50.7	90.77					9.18	3.56	3.44	BBB+/A3/	банки	
Sberbank-15	1 000 \$	6.23	11.08.09	11.02.10	11.02.15	9.0	70.3	81.25					36.17	3.83	0.64	BBB+/A3/	банки	
Severstal-13	1 250 \$	9.75	29.07.09		29.07.13		51.6	74.78					18.59	6.52	3.06	/Ba2/BB	сырьё	
Severstal-14	375 \$	9.25	19.10.09		19.04.14		60.4	75.81					16.59	6.10	3.62	/Ba2/BB	сырьё	
SeverstalTrans-10 CLN	175 \$	8.50	22.06.09	22.06.09	22.06.10	2.0	13.8	76.46					350.52	5.56	0.05	/Ba3/	транспорт	
Sibirtelecom-11 CLN	90 \$	7.70	24.10.09	24.10.09	24.04.11	6.0	24.0									B+//	телеком	
SINEK-15	250 \$	7.70	03.08.09		03.08.15		76.1	59.56					19.02	6.46	4.13	/Ba1/	финансы	
Sisfin-11	350 \$	8.88	28.07.09		28.01.11		21.1	90.39					15.37	4.91	1.49	/Ba3/B+	телеком	
Soyuz Bank-10	125 \$	9.38	16.08.09		16.02.10		9.6									/B2/B	банки	
Sunway-09 CLN	50 \$	10.13	23.05.09		23.05.09		0.6									/B-	торговля	
Tatfondbank-10	0 \$	9.75	26.10.09		26.04.10		11.9									/B2/	финансы	
Tekhnosila-10 CLN	100 \$	9.75	03.07.09		03.07.10		14.2										торговля	
TMK-09	300 \$	8.50	29.09.09		29.09.09		4.9	94.55					23.36	4.50	0.36	/B1/BB-	производство	
TMK-11	600 \$	10.00	29.07.09		29.07.11		27.2	68.22					30.58	7.33	1.69	/B1/BB-	производство	
TMK-11	500 \$	6.88	18.07.09		18.07.11		26.8	92.41					10.83	3.72	1.93	/Baa2/BB+	сырьё	
TMK-12	500 \$	6.13	20.09.09		20.09.12		41.2	85.78					11.30	3.57	2.89	BBB-/Ba2/BB+	сырьё	
TMK-13	600 \$	7.50	13.09.09		13.03.13		47.0	83.96					12.90	4.47	3.13	BBB-/Ba2/BB+	сырьё	



Рынок еврооблигаций

Выпуск	Объем, млн	Купон, %	Дата			Месяцев до		Цена	Изм.	Торговый объем, шт	Котировки		Доходность, %			Дюр, лет	Рейтинг F/M/S	Сектор
			купона	оферты	погаш	офрт	погаш				покупка	продажа	офрт	погаш	текуц			
TransCrediBank-10	400 \$	7.00	16.05.09		16.05.10		12.6									/Ba3/BB	банки	
TransCrediBank-11	350 \$	9.00	23.06.09		25.06.11		26.1									/Ba3/BB	банки	
Transneft-12	500 \$	6.10	27.06.09		27.06.12		38.3									/Baa1/BBB+	сырьё	
Transneft-12.2	700 €	5.38	27.06.09		27.06.12		38.3									/Baa1/BBB+	сырьё	
Transneft-13	600 \$	7.70	07.08.09		07.08.13		51.9									/Baa1/BBB+	сырьё	
Transneft-14	1 300 \$	5.67	05.09.09		05.03.14		58.9									/Baa1/BBB+	сырьё	
Transneft-18	1 050 \$	8.70	07.08.09		07.08.18		112.7									/Baa1/BBB+	сырьё	
Trust-09	150 \$	9.25	05.10.09		05.10.09		5.1	47.90					298.31	9.66	0.17	B-/Caa1/	банки	
Trust-10	200 \$	9.38	29.05.09		29.05.10		13.0									B-/Caa1/	банки	
Trust-12 CLN	20 \$	11.50	06.09.09		06.09.12		40.7									B-/Caa1/	банки	
URSA rub 10	5 000 R	9.13	26.08.09		26.02.10		9.9									/B1/	банки	
URSA-09	351 \$	9.00	12.05.09		12.05.09		0.3									B+/Ba3/	банки	
URSA-10 EUR	400 €	7.00	21.05.09		21.05.10		12.7									B+/Ba3/	банки	
URSA-11-1	130 \$	12.00	30.06.09		30.12.11		32.3									B+/Ba3/	банки	
URSA-11-2	300 €	8.30	16.11.09		16.11.11		30.9									B+/Ba3/	банки	
UTK-13 CLN	3 500 R	9.00	04.06.09	04.06.09	04.06.13	1.0	49.7	80.00				554.78		5.62	0.02	/B1/B	телеком	
Vimpelcom-09	450 \$	10.00	16.06.09		16.06.09		1.4	100.50					5.56	4.97	0.11	/Ba2/BB+	телеком	
Vimpelcom-10	300 \$	8.00	11.08.09		11.02.10		9.4	97.97					10.79	4.08	0.71	/Ba2/	телеком	
Vimpelcom-11	300 \$	8.38	22.10.09		22.10.11		30.0	92.31					12.07	4.54	2.14	/Ba2/BB+	телеком	
Vimpelcom-13	1 000 \$	8.38	30.10.09		30.04.13		48.6									/Ba2/BB+	телеком	
Vimpelcom-16	600 \$	8.25	23.05.09		23.05.16		85.9	71.21					15.00	5.79	4.55	/Ba2/BB+	телеком	
Vimpelcom-18	1 000 \$	9.13	30.10.09		30.04.18		109.4									/Ba2/BB+	телеком	
Vostok Express Bank-09 RUB	5 400 R	9.88	03.07.09		03.07.09		2.0									/B3/	банки	
Vostok Express Bank-17	43 \$	11.00	27.06.09		27.06.17		99.2									/B3/	банки	
VTB 24-09	500 \$	3.82	07.06.09		07.12.09		7.2									BBB+/A2/BBB+	банки	
VTB N-W-15	400 \$	6.20	29.09.09		29.09.15		78.0	71.00					13.01	4.37	4.80	BBB+/Baa2/	банки	
VTB-09-3	800 \$	4.80	02.08.09		02.11.09		6.1	98.28					8.48	1.22	0.47	BBB+/A2/BBB+	банки	
VTB-10 GBP	300 G	6.33	15.03.10		15.03.10		10.5	97.05					9.78	6.52	0.82	BBB+/A2/BBB+	банки	
VTB-11	450 \$	7.50	12.10.09		12.10.11		29.7	94.65					10.02	3.96	2.15	BBB+/A2/BBB+	банки	
VTB-11-2	1 000 €	8.25	30.06.09		30.06.11		26.2	94.70					10.82	8.71	1.82	BBB+/A2/BBB+	банки	
VTB-12	1 200 \$	6.61	30.10.09		30.10.12		42.5	86.94					11.24	3.80	2.98	BBB+/A2/BBB+	банки	
VTB-12.2 RUB	30 000 R	12.00	28.05.09		28.11.12		43.5	99.78					12.07	6.01	2.70	BBB+/A2/BBB+	банки	
VTB-15	750 \$	6.32	04.08.09	04.02.10	04.02.15	9.0	70.1	74.79				53.31		5.22	0.57	BBB+/A2/BBB+	банки	
VTB-16	500 €	4.25	15.02.10		15.02.16		82.6	89.97					6.01	4.72	5.76	BBB+/A2/BBB+	банки	
VTB-18	2 000 \$	6.88	28.05.09	28.05.13	29.05.18	50.0	110.4	82.45					12.51	4.17	3.24	BBB+/A2/BBB+	банки	
VTB-35	1 000 \$	6.25	30.06.09	30.06.10	30.06.35	14.0	318.4	76.02					32.76	4.11	0.95	BBB+/A2/BBB+	банки	
Zenit-09	200 \$	8.75	27.10.09		27.10.09		5.9	99.50					9.84	4.40	0.46	B/Ba3/	банки	

## Бизнес-департамент по операциям с долговыми инструментами

Исполнительный директор, руководитель департамента  
Борис Гинзбург, [GinzburgBI@uralsib.ru](mailto:GinzburgBI@uralsib.ru)

### Бизнес-блок продаж и торговли

Руководитель бизнес-блока  
Сергей Шемардов, [she\\_sa@uralsib.ru](mailto:she_sa@uralsib.ru)

#### Управление продаж

Коррадо Таведжиа, директор, [taveggiac@uralsib.ru](mailto:taveggiac@uralsib.ru)  
Елена Довгань, ст. вице-президент, [dov\\_en@uralsib.ru](mailto:dov_en@uralsib.ru)  
Екатерина Губина, ст. вице-президент, [gubinaea@uralsib.ru](mailto:gubinaea@uralsib.ru)  
Дмитрий Попов, вице-президент, [popovdv@uralsib.ru](mailto:popovdv@uralsib.ru)  
Камилла Шарафутдинова, клиентский менеджер, [sharafutdika@uralsib.ru](mailto:sharafutdika@uralsib.ru)

#### Управление торговли

Андрей Борисов, ст. трейдер, [bor\\_av@uralsib.ru](mailto:bor_av@uralsib.ru)  
Вячеслав Чалов, трейдер, [chalovvg@uralsib.ru](mailto:chalovvg@uralsib.ru)

### Бизнес-блок по рынкам долгового капитала

#### Сопровождение проектов

Артемий Самойлов, вице-президент, [samojlova@uralsib.ru](mailto:samojlova@uralsib.ru)  
Гюзель Тимошкина, начальник отдела, [tim\\_gg@uralsib.ru](mailto:tim_gg@uralsib.ru)  
Наталья Грищенко, вед. специалист, [grischenkovan@uralsib.ru](mailto:grischenkovan@uralsib.ru)  
Галина Гудыма, гл. специалист, [gud\\_gi@uralsib.ru](mailto:gud_gi@uralsib.ru)  
Анна Комова, гл. специалист, [komovaav@uralsib.ru](mailto:komovaav@uralsib.ru)

Виктор Орехов, вице-президент, [ore\\_vv@uralsib.ru](mailto:ore_vv@uralsib.ru)  
Ксения Харитоновна, аналитик, [kharitonovko@uralsib.ru](mailto:kharitonovko@uralsib.ru)  
Алексей Чекушин, аналитик, [chekushinay@uralsib.ru](mailto:chekushinay@uralsib.ru)

## Аналитическое управление

Руководитель управления  
Константин Чернышев, [che\\_kb@uralsib.ru](mailto:che_kb@uralsib.ru)

#### Долговые обязательства

Денис Порывай, [poryvajdv@uralsib.ru](mailto:poryvajdv@uralsib.ru)  
Станислав Боженко, [bozhenkosv@uralsib.ru](mailto:bozhenkosv@uralsib.ru)  
Надежда Мырскова, [myr\\_nv@uralsib.ru](mailto:myr_nv@uralsib.ru)

#### Стратегия/Политика

Крис Уифер, [sweafer@uralsib.ru](mailto:sweafer@uralsib.ru)  
Леонид Слипченко, [slipchenkola@uralsib.ru](mailto:slipchenkola@uralsib.ru)

#### Экономика

Владимир Тихомиров, [tih\\_vi@uralsib.ru](mailto:tih_vi@uralsib.ru)  
Наталья Майорова, [mai\\_ng@uralsib.ru](mailto:mai_ng@uralsib.ru)

#### Нефть и газ

Виктор Мишняков, [mishnyakovvv@uralsib.ru](mailto:mishnyakovvv@uralsib.ru)  
Михаил Занозин, [zanzozinmy@uralsib.ru](mailto:zanzozinmy@uralsib.ru)

#### Энергетика

Матвей Тайц, [tai\\_ma@uralsib.ru](mailto:tai_ma@uralsib.ru)  
Александр Селезнев, [seleznevae@uralsib.ru](mailto:seleznevae@uralsib.ru)

#### Телекоммуникации/Медиа/Информационные технологии

Константин Чернышев, [che\\_kb@uralsib.ru](mailto:che_kb@uralsib.ru)  
Константин Белов, [belovka@uralsib.ru](mailto:belovka@uralsib.ru)  
Олеся Власова, [vlasovaoa@uralsib.ru](mailto:vlasovaoa@uralsib.ru)

#### Металлургия/Горнодобывающая промышленность

Майкл Кавана, [kavanaghms@uralsib.ru](mailto:kavanaghms@uralsib.ru)  
Дмитрий Смолин, [smolindv@uralsib.ru](mailto:smolindv@uralsib.ru)  
Николай Сосновский, [sosnovskyno@uralsib.ru](mailto:sosnovskyno@uralsib.ru)

#### Банки

Леонид Слипченко, [slipchenkola@uralsib.ru](mailto:slipchenkola@uralsib.ru)  
Наталья Майорова, [mai\\_ng@uralsib.ru](mailto:mai_ng@uralsib.ru)

#### Недвижимость

Эльдар Вагабов, [vagabovem@uralsib.ru](mailto:vagabovem@uralsib.ru)

#### Промышленный сектор

Анна Куприянова, [kupriyanovaa@uralsib.ru](mailto:kupriyanovaa@uralsib.ru)  
Ирина Иртегова, [irtegovais@uralsib.ru](mailto:irtegovais@uralsib.ru)  
Наталья Сорокина, [sorokinani@uralsib.ru](mailto:sorokinani@uralsib.ru)

#### Потребительский сектор

Наталья Смирнова, [smirnovana@uralsib.ru](mailto:smirnovana@uralsib.ru)

#### Анализ рыночных данных

Андрей Богданович, [bogdanovicas@uralsib.ru](mailto:bogdanovicas@uralsib.ru)  
Василий Дегтярев, [degyarevvm@uralsib.ru](mailto:degyarevvm@uralsib.ru)  
Владимир Косяков, [kosyakovvs@uralsib.ru](mailto:kosyakovvs@uralsib.ru)

#### Редактирование/полиграфия/перевод

Джон Уолш (англ. яз.), [walshj@uralsib.ru](mailto:walshj@uralsib.ru),  
Кэролайн Мессекар, [messekkark@uralsib.ru](mailto:messekkark@uralsib.ru)

Юлия Прокопенко, [pro\\_ja@uralsib.ru](mailto:pro_ja@uralsib.ru), Андрей Пятигорский, [pya\\_ae@uralsib.ru](mailto:pya_ae@uralsib.ru),  
Ольга Симкина, [sim\\_oa@uralsib.ru](mailto:sim_oa@uralsib.ru), Евгений Гринкруг, [grinkruges@uralsib.ru](mailto:grinkruges@uralsib.ru)

Настоящий бюллетень предназначен исключительно для информационных целей. Ни при каких обстоятельствах этот бюллетень не должен использоваться или рассматриваться как оферта или предложение делать оферты. Несмотря на то, что данный материал был подготовлен с максимальной тщательностью, УРАЛСИБ не дает никаких прямых или косвенных заверений или гарантий в отношении достоверности и полноты включенной в бюллетень информации. Ни УРАЛСИБ, ни агенты компании или аффилированные лица не несут никакой ответственности за любые прямые или косвенные убытки от использования настоящего бюллетеня или содержащейся в нем информации.

Все права на бюллетень принадлежат ООО «УРАЛСИБ Кэпитал», и содержащаяся в нем информация не может воспроизводиться или распространяться без предварительного письменного разрешения. © УРАЛСИБ Кэпитал 2009